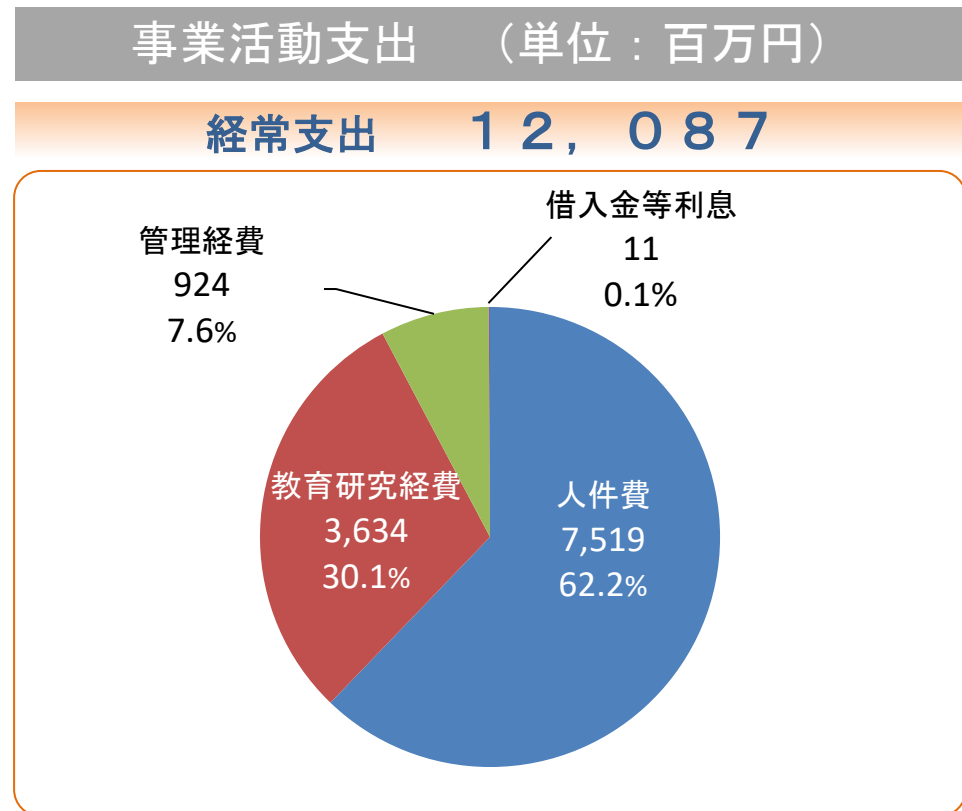
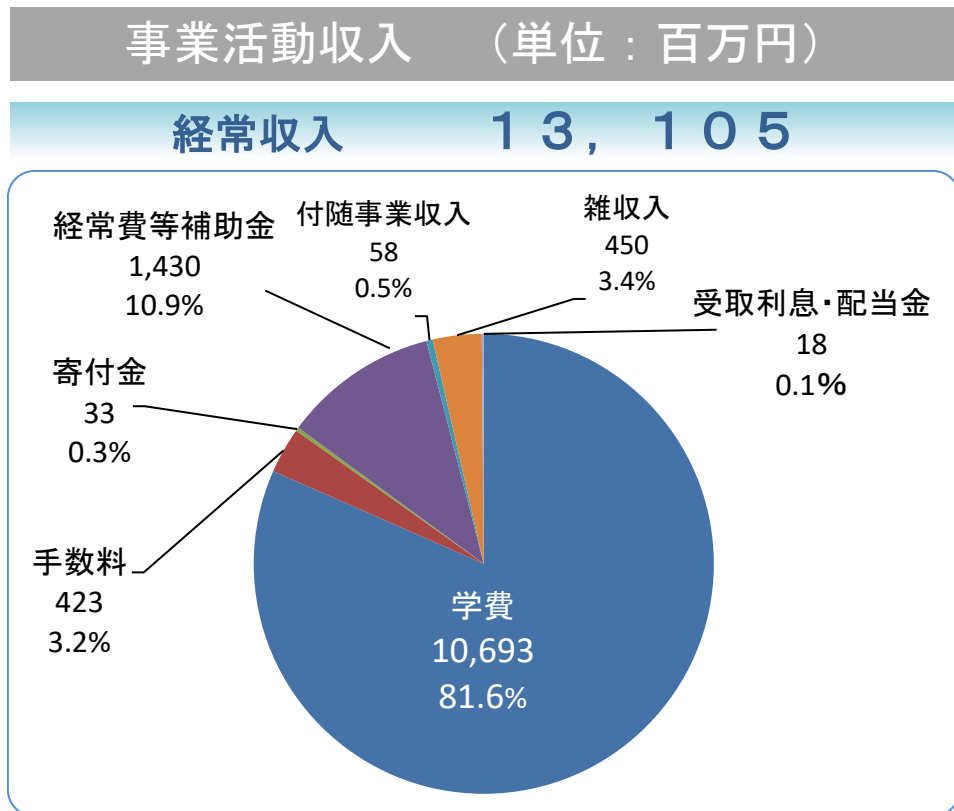


2020年度の財政状況

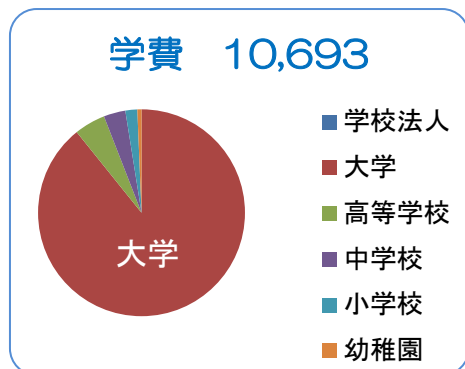
I 2020年度財政状況のグラフ

(1) 事業活動収支の内訳

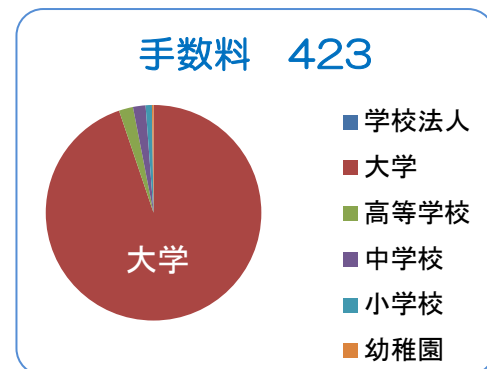
① 経常収支：本業である教育活動及び教育外活動（経常的な財務活動・収益活動）の収支



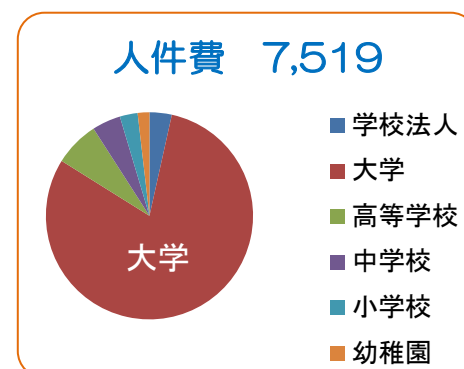
収支における各部門（設置校）の割合 (単位：百万円)



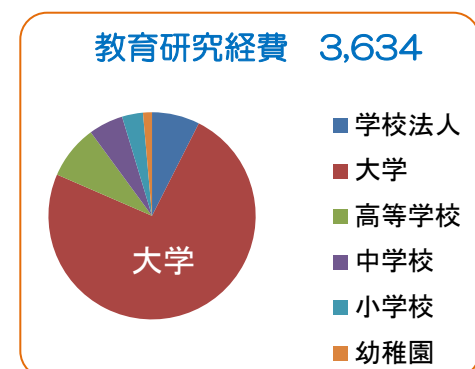
「学生生徒等納付金」として、入学金、授業料及び教育充実費等の維持管理費が含まれます。



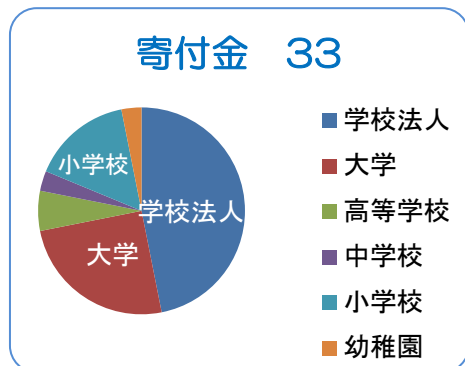
主に入学検定料等の受験料を計上します。



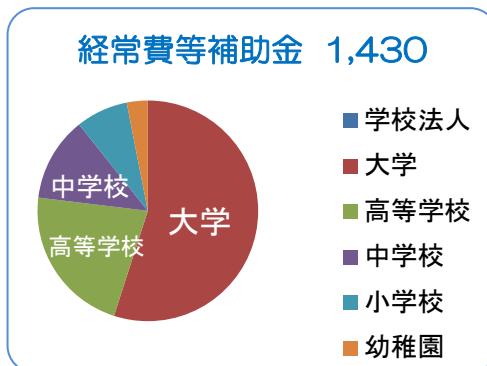
教職員の人件費(退職金、退職給与引当金も含まれます)を計上します。



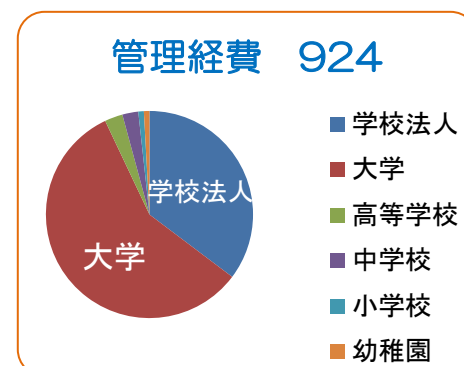
教育研究、奨学金及び学生生活を支援するために要する費用を計上します。



個人や企業からの寄付金を計上します。また、金銭以外の現物寄付(施設設備を除く)も含まれます。



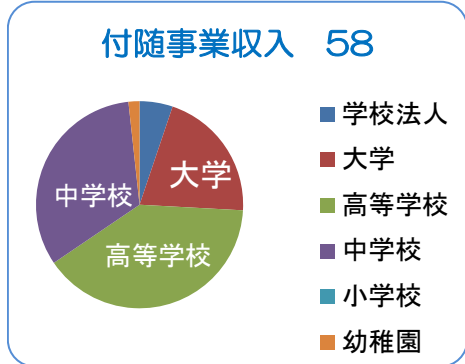
教育や研究に対しての国や地方公共団体からの助成金(施設設備補助金を除く)を計上します。



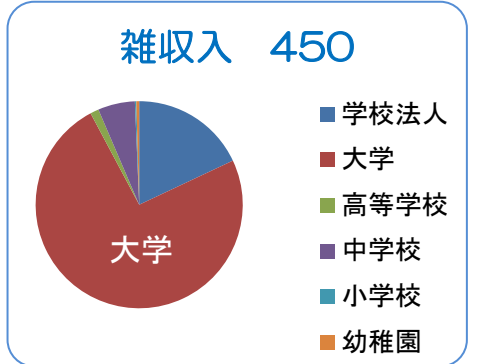
学生の募集活動(広報費)や事務管理費等の教育に直接関係のない費用を計上します。



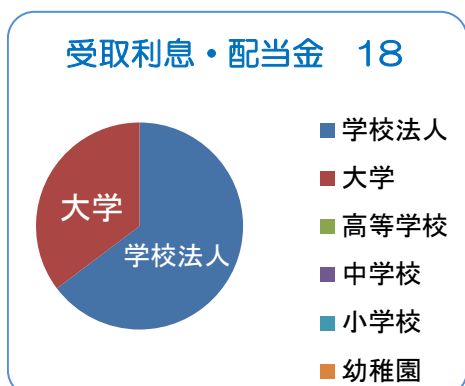
借入金に伴う利息や手数料を計上します。



公開講座の受講料や外部機関からの受託研究資金を計上します。



退職金財団等からの交付金や上記に属さない収入を計上します。

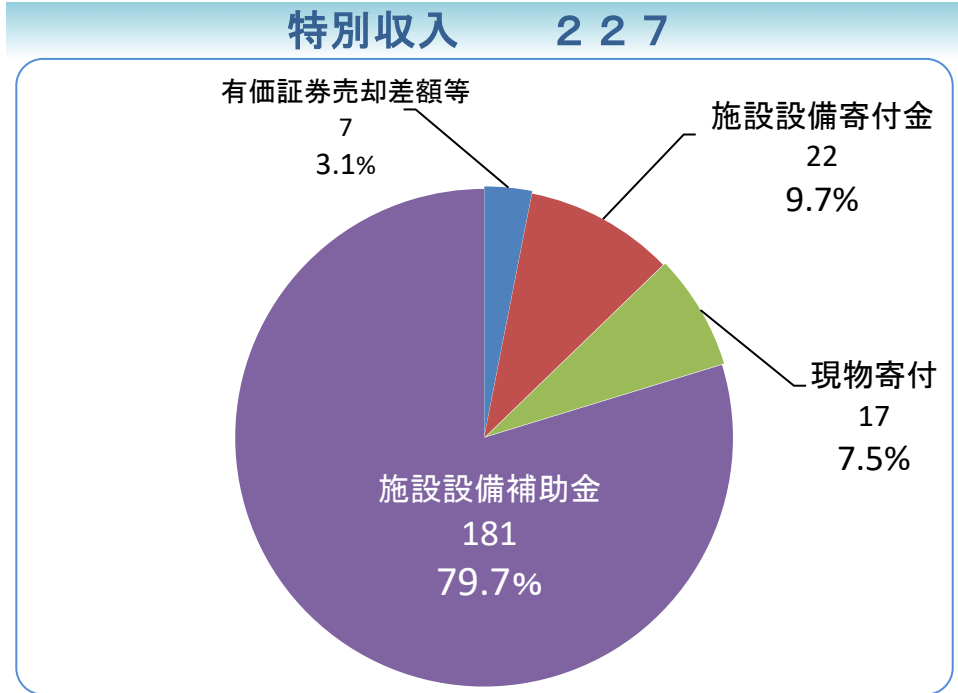


主に預金、債券等を運用して得た利息又は配当金を計上します。

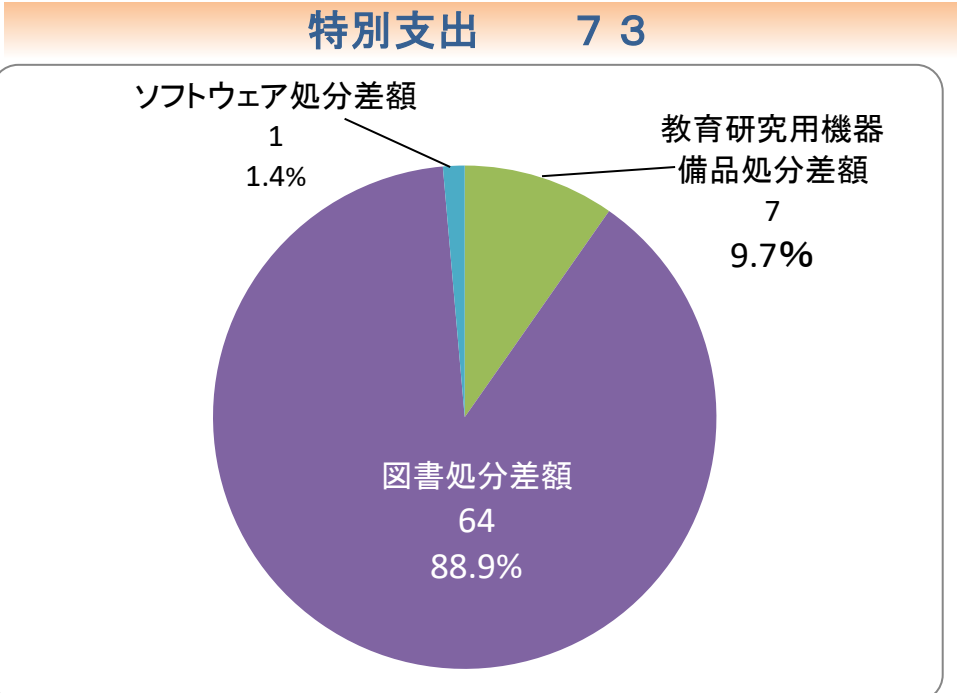
※百万円未満の端数については、四捨五入しているため、合計等の額が計算上一致しない場合があります。

② 特別収支：特殊な要因によって一時的に発生した臨時的な事業活動の収支

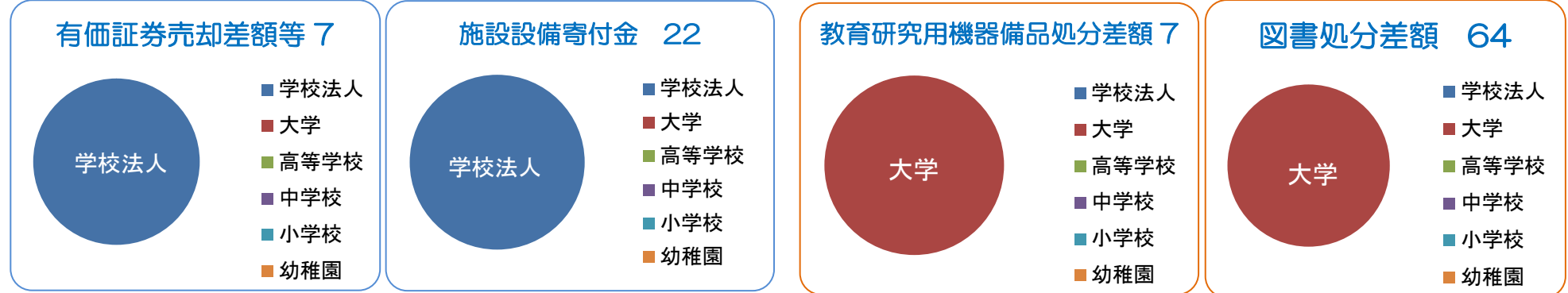
事業活動収入 (単位：百万円)



事業活動支出 (単位：百万円)



収支における各部門 (設置校) の割合 (単位：百万円)



保有していた有価証券の帳簿額を上回って売却した時の差額分を計上します。

施設設備の拡充等のための寄付金を計上します。

保有していた教育研究用機器備品の帳簿額を下回って処分した時の差額分を計上します。

保有していた図書の帳簿額を下回って処分した時の差額分を計上します。

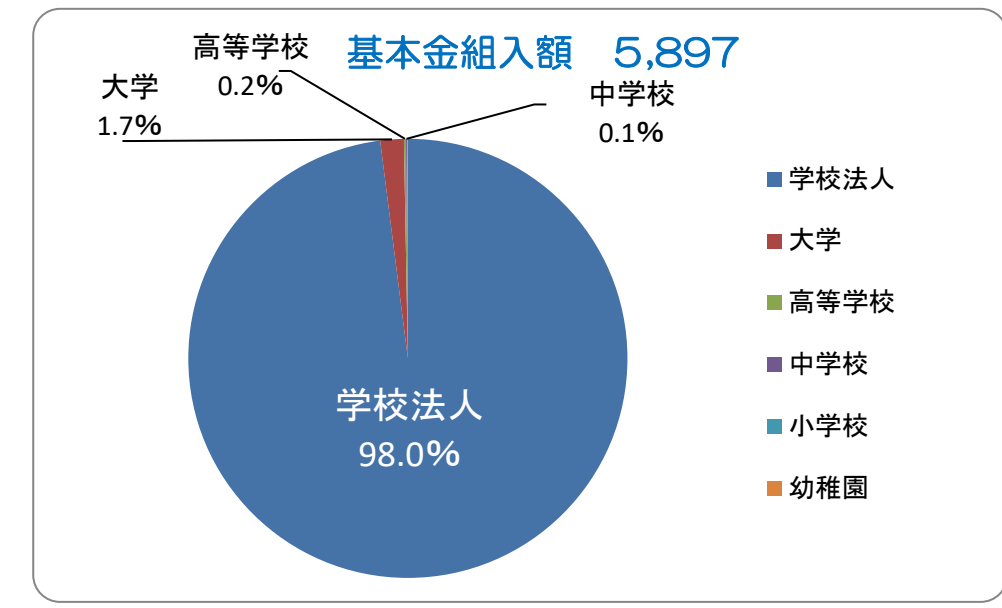
施設設備の受贈額を計上します。

施設設備の拡充等のための補助金を計上します。

保有していたソフトウェアの帳簿額を下回って処分した時の差額分を計上します。

③ 基本金組入

基本金組入額 (△) 5,897 (単位：百万円)

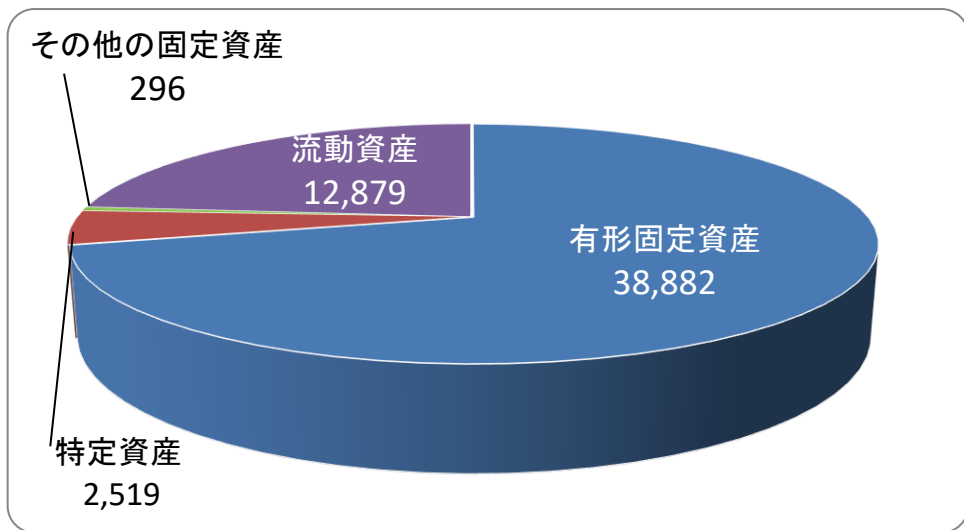


学校法人の諸活動に必要な資産を継続的に維持するために事業活動収支差額から組入れるもので、土地や建物等の施設関係資産の取得額(第1号基本金)、奨学基金への繰入額(第3号基金)、1ヶ月分の運転資金相当額(第4号基本金)等で構成されています。このうち、基本金組入対象となるのは、自己資金で賄った相当額となります。

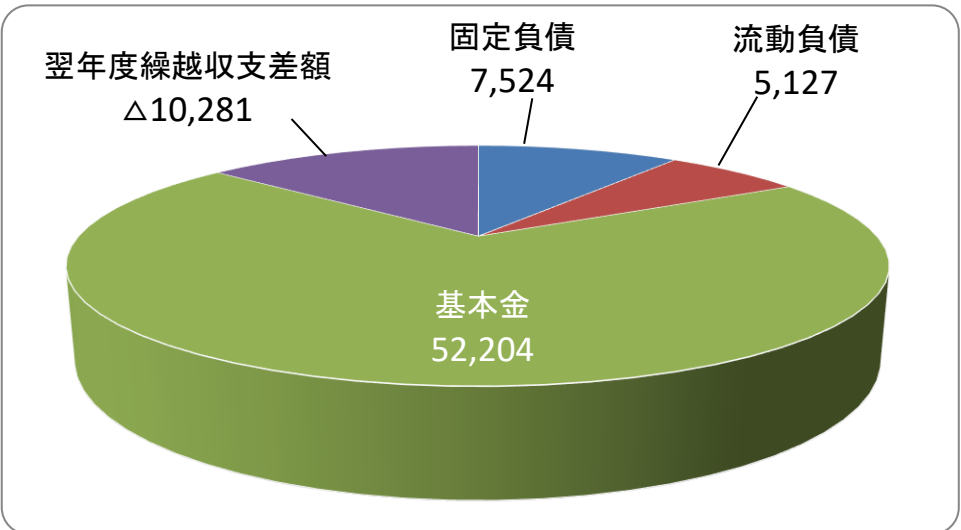
※百万円未満の端数については、四捨五入しているため、合計等の額が計算上一致しない場合があります。

(2) 貸借対照表の内訳

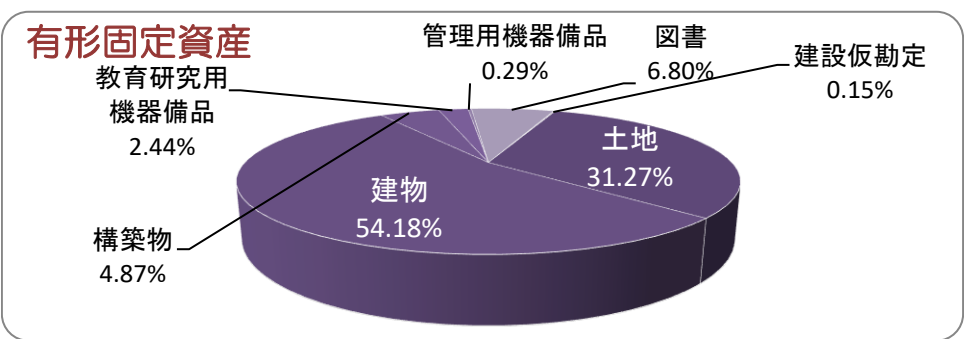
資産の部 (単位: 百万円)



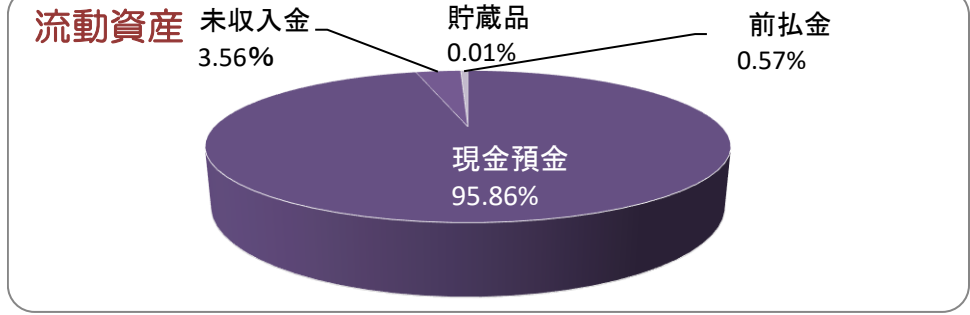
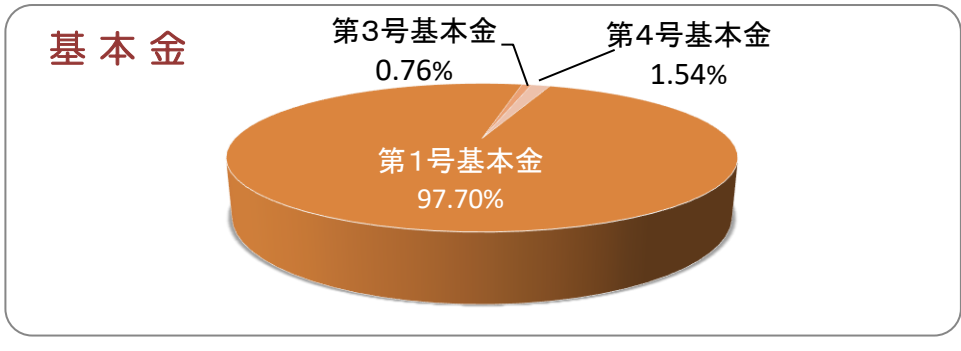
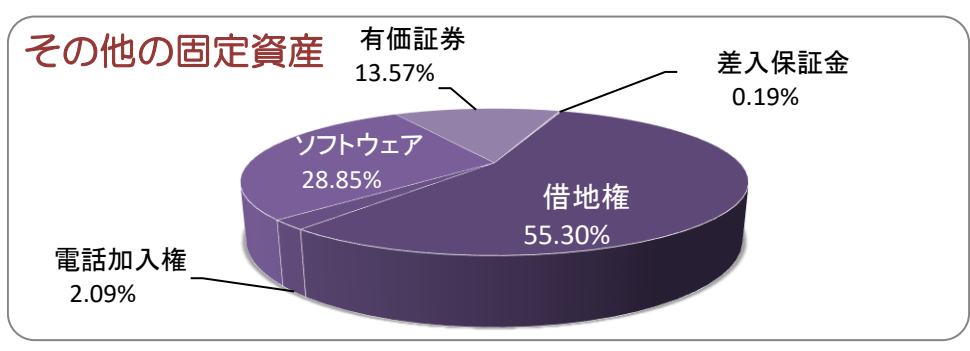
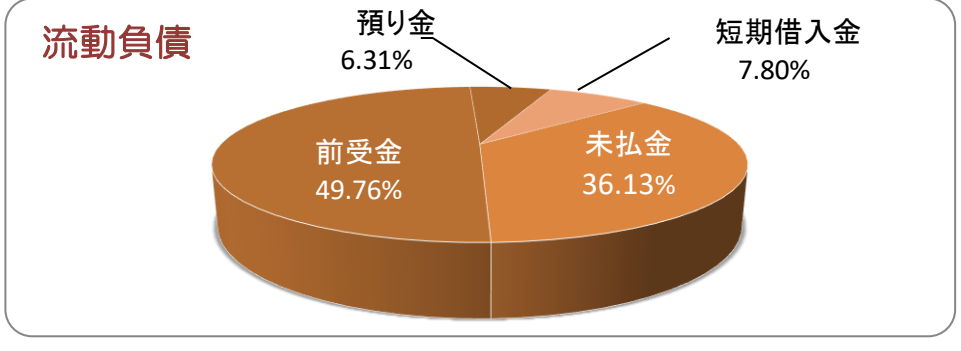
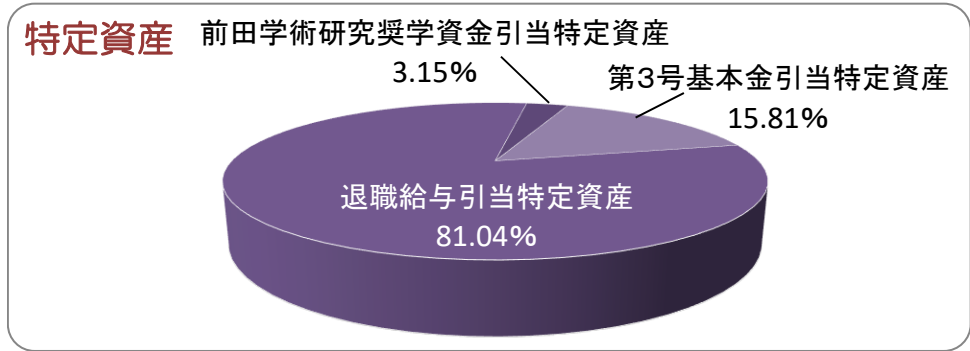
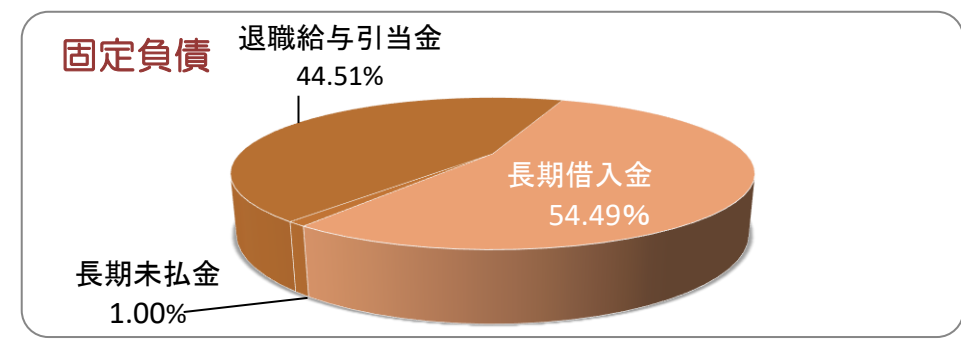
負債及び純資産の部 (単位: 百万円)



資産の内訳 (単位: %)



負債・基本金の内訳 (単位: %)



内訳 (資産)	
有形固定資産	土地・建物・構築物・機器備品・図書・車両・建設仮勘定
特定資産	第3号基本金引当・退職給与引当・前田学術研究奨学資金引当
その他の固定資産	権利金・保証金・有価証券・長期貸付金・ソフトウェア
流動資産	現金預金・未収入金・貯蔵品・前払金・短期貸付金

内訳 (負債・基本金)	
固定負債	長期借入金・長期未払金・退職給与引当金
流動負債	短期借入金・前受金・未払金・預り金
基本金	第1号・第3号・第4号基本金

II 経年比較

当該年度を含む過去5年間の財政の推移を掲載しています。

2020年度事業報告書

https://www.bunkyo.ac.jp/academy/information/plan_report/file/2020_business_report#page=80.pdf

III 財務比率の推移

当該年度を含む過去5年間の主な財務比率を掲載しています。

2020年度事業報告書

https://www.bunkyo.ac.jp/academy/information/plan_report/file/2020_business_report#page=83.pdf

IV 経営状況の分析

当該年度を含む過去5年間の経営状況の分析を掲載しています。

2020年度事業報告書

https://www.bunkyo.ac.jp/academy/information/plan_report/file/2020_business_report#page=85.pdf

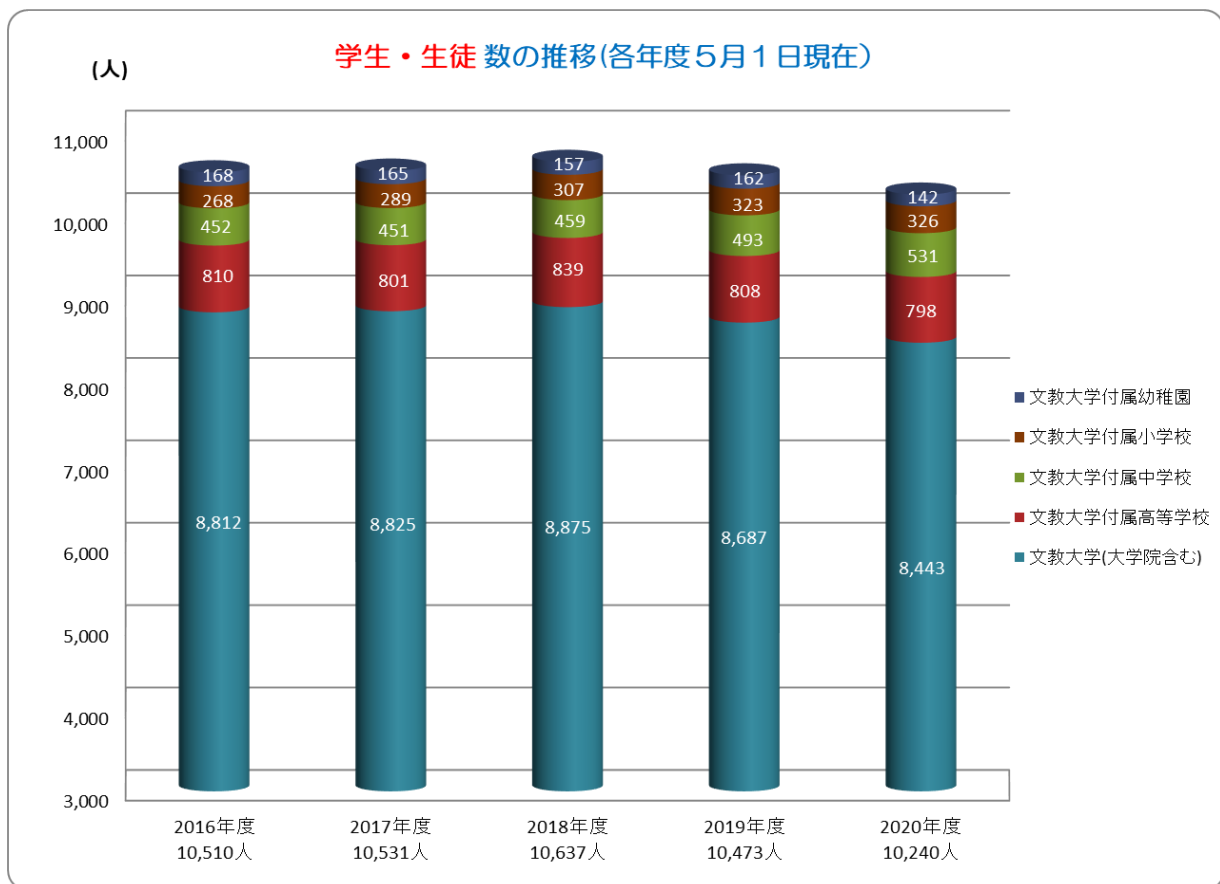
V 学生生徒数及び教職員数の推移

当該年度を含む過去5年間の学生生徒数及び専任教職員数の推移を掲載しております。

(1) 学生生徒数の推移 (学校法人基礎調査票 各年度5月1日現在)

学生・生徒数の推移	2016年度 10,510人	2017年度 10,531人	2018年度 10,637人	2019年度 10,473人	2020年度 10,240人
文教大学(大学院含む)	8,812	8,825	8,875	8,687	8,443
文教大学附属高等学校	810	801	839	808	798
文教大学附属中学校	452	451	459	493	531
文教大学附属小学校	268	289	307	323	326
文教大学附属幼稚園	168	165	157	162	142
合計	10,510	10,531	10,637	10,473	10,240

【学生生徒数の推移グラフ】

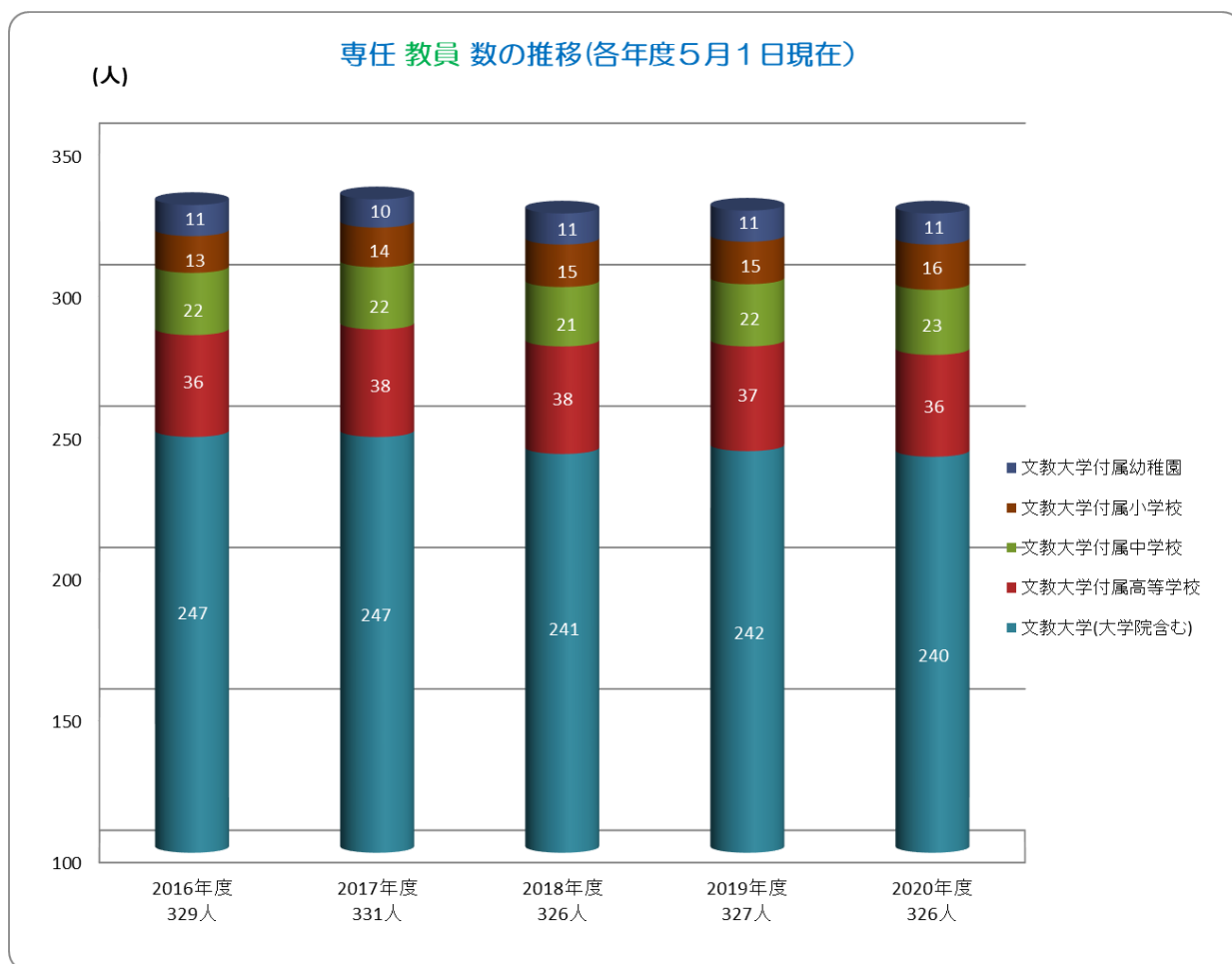


(2) 専任教職員数の推移 (学校法人基礎調査票 各年度5月1日現在)

① 専任教員数

専任教員数	2016年度 329人	2017年度 331人	2018年度 326人	2019年度 327人	2020年度 326人
文教大学(大学院含む)	247	247	241	242	240
文教大学附属高等学校	36	38	38	37	36
文教大学附属中学校	22	22	21	22	23
文教大学附属小学校	13	14	15	15	16
文教大学附属幼稚園	11	10	11	11	11
合 計	329	331	326	327	326

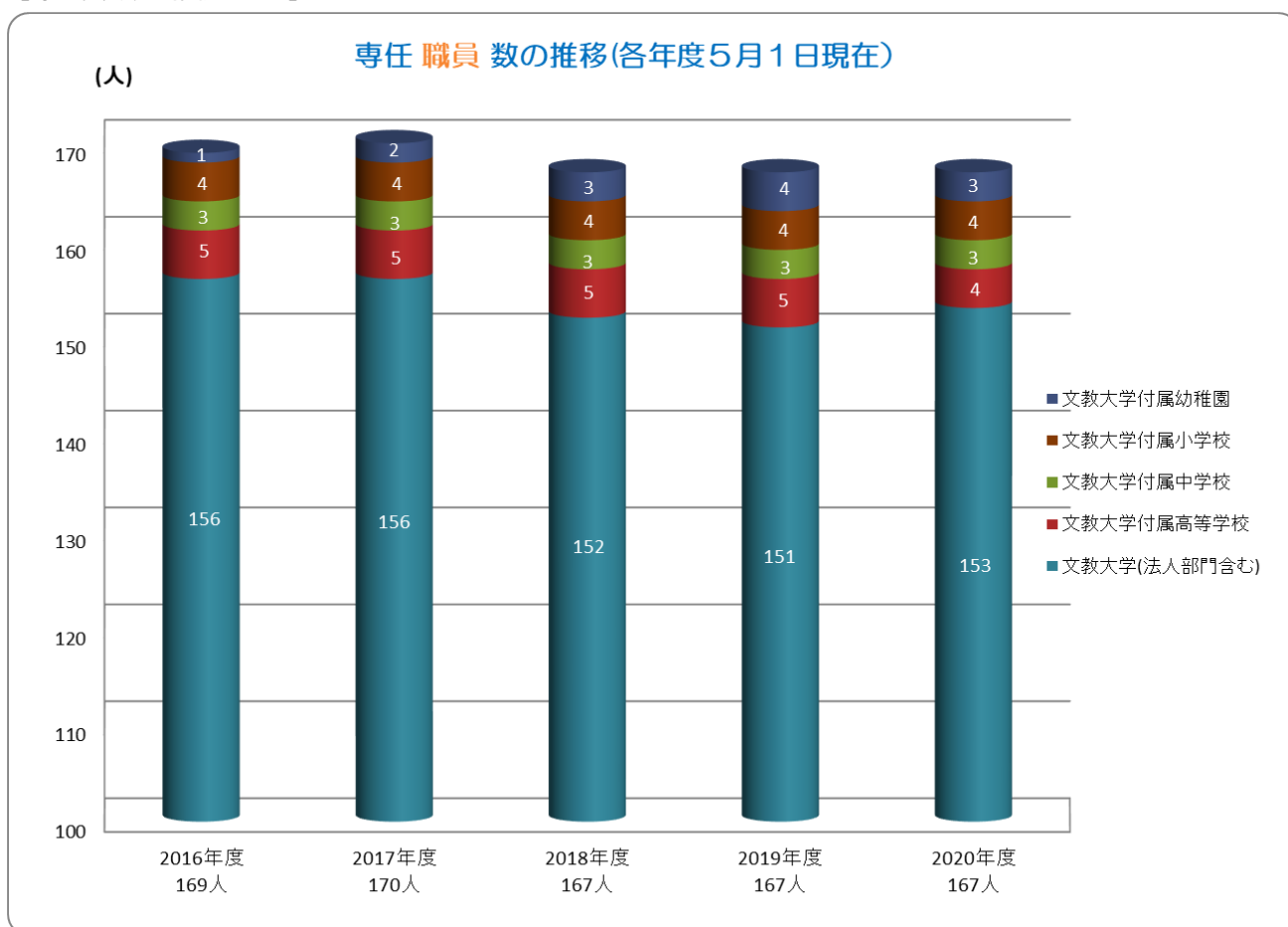
【専任教員数の推移グラフ】



② 専任職員数

専任職員数	2016年度 169人	2017年度 170人	2018年度 167人	2019年度 167人	2020年度 167人
文教大学(法人部門含む)	156	156	152	151	153
文教大学附属高等学校	5	5	5	5	4
文教大学附属中学校	3	3	3	3	3
文教大学附属小学校	4	4	4	4	4
文教大学附属幼稚園	1	2	3	4	3
合 計	169	170	167	167	167
総合計(教職員)	498	501	493	494	493

【専任職員数の推移グラフ】



資金収支計算書

2020年 4月 1日から
2021年 3月31日まで

(単位：円)

収入の部				
科目	予 算	決 算	差 異	
学生生徒等納付金収入	10,821,333,000	10,693,155,062	128,177,938	
授業料収入	7,270,397,000	7,207,882,800	62,514,200	
入学金収入	848,300,000	820,375,000	27,925,000	
実験実習料収入	152,046,000	140,030,262	12,015,738	
実験実習料収入	104,510,000	101,695,000	2,815,000	
教職課程履修料収入	44,385,000	35,953,262	8,431,738	
司書課程履修料収入	2,819,000	1,624,000	1,195,000	
その他の履修料収入	332,000	758,000	△	426,000
維持費収入	281,340,000	280,270,000	1,070,000	
教育充実費収入	2,266,090,000	2,241,510,000	24,580,000	
その他の納付金収入	3,160,000	3,087,000	73,000	
手数料収入	472,085,000	423,374,936	48,710,064	
入学検定料収入	458,475,000	412,303,000	46,172,000	
証明手数料収入	4,761,000	2,701,100	2,059,900	
大学センター試験等実施手数料収入	8,412,000	8,358,636	53,364	
その他の手数料収入	437,000	12,200	424,800	
寄付金収入	41,975,000	48,558,169	△	6,583,169
特別寄付金収入	34,413,000	37,344,535	△	2,931,535
一般寄付金収入	7,562,000	11,213,634	△	3,651,634
補助金収入	1,372,331,000	1,611,113,398	△	238,782,398
国庫補助金収入	743,026,000	963,457,705	△	220,431,705
経常費補助金収入	406,400,000	441,154,000	△	34,754,000
研究設備補助金収入	178,987,000	187,241,105	△	8,254,105
学術研究振興資金収入	800,000	600,000	200,000	
若手・女性研究者奨励金収入	400,000	400,000	0	
授業料等減免費交付金収入	156,439,000	334,062,600	△	177,623,600
地方公共団体補助金収入	629,305,000	647,655,693	△	18,350,693
東京都補助金収入	626,295,000	643,763,791	△	17,468,791
神奈川県補助金収入	272,000	136,202	135,798	
その他の補助金収入	2,738,000	3,755,700	△	1,017,700
資産売却収入	77,088,000	52,283,159	24,804,841	
有価証券売却収入	77,088,000	50,596,523	26,491,477	
貯蔵品売却収入	0	1,686,636	△	1,686,636
付随事業・収益事業収入	154,167,000	57,948,117	96,218,883	
補助活動収入	77,379,000	43,616,700	33,762,300	
八ヶ岳学寮収入	4,422,000	522,500	3,899,500	
補助教育収入	71,072,000	42,057,800	29,014,200	
その他の補助活動収入	1,885,000	1,036,400	848,600	
附属事業収入	2,463,000	780,000	1,683,000	
受託事業収入	11,017,000	8,867,000	2,150,000	
その他の事業収入	63,308,000	4,684,417	58,623,583	
教員免許状更新講習収入	14,035,000	0	14,035,000	
その他の事業収入	49,273,000	4,684,417	44,588,583	

科 目	予 算	決 算	差 異
受取利息・配当金収入	14,727,000	17,723,004	△ 2,996,004
第3号基本金引当特定資産運用収入	2,212,000	2,212,060	△ 60
その他の受取利息・配当金収入	12,515,000	15,510,944	△ 2,995,944
雑収入	324,549,000	449,617,334	△ 125,068,334
施設設備利用料収入	17,377,000	8,244,735	9,132,265
私立大学退職金財団等交付金収入	275,518,000	342,134,671	△ 66,616,671
研究関連収入	16,126,000	13,399,700	2,726,300
過年度修正収入	0	550	△ 550
その他の雑収入	15,528,000	85,837,678	△ 70,309,678
借入金等収入	250,000	0	250,000
長期借入金収入	250,000	0	250,000
地方公共団体収入	250,000	0	250,000
前受金収入	2,708,109,000	2,550,386,104	157,722,896
授業料前受金収入	1,234,781,000	1,169,675,000	65,106,000
入学金前受金収入	846,060,000	816,885,000	29,175,000
実験実習料前受金収入	19,785,000	13,440,000	6,345,000
教育充実費前受金収入	566,820,000	540,130,000	26,690,000
その他の前受金収入	40,663,000	10,256,104	30,406,896
その他の収入	390,682,000	476,746,236	△ 86,064,236
前田学術研究奨学資金引当特定資産取崩収入	3,000,000	3,091,186	△ 91,186
前期末未収入金収入	376,157,000	376,157,343	△ 343
預り金受入収入	11,295,000	97,225,707	△ 85,930,707
差入保証金戻入収入	230,000	272,000	△ 42,000
資金収入調整勘定	△ 2,914,689,000	△ 3,045,574,361	130,885,361
期末未収入金	△ 326,246,000	△ 458,236,961	131,990,961
前期末前受金	△ 2,588,443,000	△ 2,587,337,400	△ 1,105,600
前年度繰越支払資金	16,020,506,000	16,020,506,106	
収入の部合計	29,483,113,000	29,355,837,264	127,275,736

支 出 の 部			
科 目	予 算	決 算	差 異
人件費支出	7,675,669,000	7,506,780,828	168,888,172
教員人件費支出	5,002,552,000	4,904,732,052	97,819,948
職員人件費支出	2,222,570,000	2,118,891,113	103,678,887
役員報酬支出	45,059,000	44,912,580	146,420
退職金支出	405,488,000	438,245,083	△ 32,757,083
教育研究経費支出	2,894,891,000	2,765,771,458	129,119,542
消耗品費支出	289,042,000	435,129,469	△ 146,087,469
消耗品費支出	166,740,000	263,223,715	△ 96,483,715
消耗図書費支出	30,590,000	27,338,737	3,251,263
消耗備品費支出	91,712,000	144,567,017	△ 52,855,017
光熱水費支出	246,871,000	144,608,718	102,262,282
電気料支出	167,153,000	104,707,251	62,445,749
ガス料支出	39,924,000	23,760,900	16,163,100
水道料支出	39,703,000	16,081,559	23,621,441
その他の光熱水費支出	91,000	59,008	31,992
旅費交通費支出	99,041,000	15,733,088	83,307,912
奨学費支出	304,822,000	440,742,850	△ 135,920,850
研究補助費支出	99,004,000	89,498,498	9,505,502
通信運搬費支出	59,091,000	113,887,235	△ 54,796,235
電話料支出	22,244,000	45,478,064	△ 23,234,064
郵便料支出	8,575,000	19,993,536	△ 11,418,536
運搬費支出	28,272,000	48,415,635	△ 20,143,635
印刷製本費支出	78,847,000	61,264,110	17,582,890
新聞雑誌費支出	27,708,000	22,879,825	4,828,175
会費支出	15,907,000	11,231,838	4,675,162
食事費支出	6,514,000	4,487,830	2,026,170
支払報酬支出	27,930,000	13,428,088	14,501,912
広報費支出	13,374,000	660,000	12,714,000
保健衛生費支出	39,362,000	43,062,797	△ 3,700,797
修繕費支出	270,692,000	224,373,700	46,318,300
校庭校舎修繕費支出	95,318,000	67,765,379	27,552,621
保守契約料支出	159,264,000	151,191,095	8,072,905
車両修理費支出	260,000	79,948	180,052
その他の修繕費支出	15,850,000	5,337,278	10,512,722
車両燃料費支出	171,000	58,647	112,353
渉外費支出	40,384,000	11,823,128	28,560,872
賃借料支出	125,723,000	107,744,711	17,978,289
保険料支出	28,450,000	28,173,042	276,958
賠償責任保険料支出	1,551,000	1,323,310	227,690
火災保険料支出	26,676,000	26,674,182	1,818
自動車保険料支出	223,000	175,550	47,450
福利費支出	114,960,000	46,529,766	68,430,234
公租公課支出	409,000	345,850	63,150
補助活動費支出	71,800,000	42,383,512	29,416,488
附属事業費支出	2,651,000	3,380,842	△ 729,842
その他の事業費支出	19,001,000	6,910,417	12,090,583
バス運行負担金支出	5,104,000	2,534,400	2,569,600
業務委託費支出	779,826,000	759,918,653	19,907,347
電子情報利用料支出	55,779,000	59,134,898	△ 3,355,898
雑費支出	72,428,000	75,845,546	△ 3,417,546

科 目	予 算	決 算	差 異
管理経費支出	1,022,769,000	829,521,780	193,247,220
消耗品費支出	42,282,000	90,111,282	△ 47,829,282
消耗品費支出	26,425,000	63,216,848	△ 36,791,848
消耗図書費支出	606,000	244,566	361,434
消耗備品費支出	15,251,000	26,649,868	△ 11,398,868
光熱水費支出	24,728,000	16,849,811	7,878,189
電気料支出	14,828,000	12,455,977	2,372,023
ガス料支出	6,628,000	2,249,390	4,378,610
水道料支出	3,269,000	2,144,444	1,124,556
その他の光熱水費支出	3,000	0	3,000
旅費交通費支出	22,961,000	5,499,226	17,461,774
研修補助費支出	1,200,000	150,000	1,050,000
通信運搬費支出	13,774,000	13,739,562	34,438
電話料支出	3,243,000	3,281,733	△ 38,733
郵便料支出	6,042,000	4,552,197	1,489,803
運搬費支出	4,489,000	5,905,632	△ 1,416,632
印刷製本費支出	66,805,000	42,431,964	24,373,036
新聞雑誌費支出	1,192,000	825,921	366,079
会費支出	16,596,000	10,328,550	6,267,450
食事費支出	3,750,000	156,785	3,593,215
支払報酬支出	31,126,000	20,604,504	10,521,496
広報費支出	326,807,000	288,260,590	38,546,410
修繕費支出	26,038,000	20,122,312	5,915,688
校庭校舎修繕費支出	7,117,000	3,308,994	3,808,006
保守契約料支出	16,867,000	16,436,172	430,828
車両修理費支出	132,000	107,921	24,079
その他の修繕費支出	1,922,000	269,225	1,652,775
車両燃料費支出	467,000	26,541	440,459
渉外費支出	37,774,000	17,154,480	20,619,520
賃借料支出	16,046,000	12,073,316	3,972,684
保険料支出	3,735,000	4,605,070	△ 870,070
火災保険料支出	2,530,000	3,587,538	△ 1,057,538
自動車保険料支出	467,000	398,060	68,940
損害保険料支出	738,000	619,472	118,528
福利費支出	28,313,000	20,767,691	7,545,309
公租公課支出	8,747,000	3,859,534	4,887,466
補助活動費支出	33,434,000	25,661,818	7,772,182
八ヶ岳学寮費支出	33,434,000	25,661,818	7,772,182
附属事業費支出	0	1,083	△ 1,083
その他の事業費支出	44,883,000	19,589,383	25,293,617
公共施設等負担金支出	218,000	198,920	19,080
バス運行負担金支出	3,750,000	0	3,750,000
業務委託費支出	245,418,000	205,370,891	40,047,109
電子情報利用料支出	815,000	1,026,790	△ 211,790
私大等経常費補助金返還金支出	0	1,877,000	△ 1,877,000
過年度修正支出	0	317,164	△ 317,164
雑費支出	21,910,000	7,911,592	13,998,408
借入金等利息支出	10,686,000	10,685,642	358
長期借入金利息支出	10,686,000	10,685,642	358
市中銀行支出	10,686,000	10,685,642	358

科 目	予 算	決 算	差 異
借入金等返済支出	400,000,000	400,000,000	0
短期借入金返済支出	400,000,000	400,000,000	0
市中銀行支出	400,000,000	400,000,000	0
施設関係支出	6,138,837,000	5,500,419,853	638,417,147
建物支出	29,149,000	4,175,085,859	△ 4,145,936,859
構築物支出	30,585,000	1,267,606,494	△ 1,237,021,494
建設仮勘定支出	6,079,103,000	57,727,500	6,021,375,500
設備関係支出	856,299,000	629,379,097	226,919,903
教育研究用機器備品支出	697,286,000	530,174,309	167,111,691
管理用機器備品支出	106,589,000	54,308,237	52,280,763
図書支出	31,760,000	22,967,868	8,792,132
ソフトウェア支出	20,664,000	21,928,683	△ 1,264,683
資産運用支出	82,698,000	49,557,496	33,140,504
有価証券購入支出	77,088,000	43,947,496	33,140,504
前田学術研究奨学資金引当特定資産繰入支出	5,380,000	5,380,000	0
差入保証金支出	230,000	230,000	0
その他の支出	1,255,553,000	1,220,358,710	35,194,290
前期末未払金支払支出	1,166,626,000	1,166,626,174	△ 174
前払金支払支出	85,767,000	50,572,536	35,194,464
貯蔵品購入支出	3,160,000	3,160,000	0
〔予 備 費〕	(50,000,000)		50,000,000
資金支出調整勘定	△ 1,724,597,000	△ 1,902,555,861	177,958,861
期末未払金	△ 1,638,852,000	△ 1,839,061,830	200,209,830
前期末前払金	△ 85,745,000	△ 63,494,031	△ 22,250,969
翌年度繰越支払資金	10,820,308,000	12,345,918,261	△ 1,525,610,261
支出の部合計	29,483,113,000	29,355,837,264	127,275,736

人 件 費 支 出 内 訳 表

2020年 4月 1日から
2021年 3月31日まで

(単位：円)

部 門 科 目	学 校 法 人	文 教 大 学								文 教 大 学 付 属 高 等 学 校	文 教 大 学 付 属 中 学 校	文 教 大 学 付 属 小 学 校	文 教 大 学 付 属 幼 稚 園	総 額
		教 育 学 部	人 間 科 学 部	文 学 部	情 報 学 部	国 際 学 部	健 康 栄 養 学 部	経 営 学 部	計					
教員人件費支出	0	1,037,527,911	663,245,029	705,566,968	470,058,071	491,032,783	274,161,608	242,856,725	3,884,449,095	466,784,269	288,253,882	164,959,351	100,285,455	4,904,732,052
本務教員	0	969,400,938	597,685,135	588,688,184	429,729,401	428,991,624	262,629,955	221,162,414	3,498,287,651	413,569,460	257,428,083	142,756,743	99,988,264	4,412,030,201
本俸	0	477,825,200	294,370,925	285,327,600	203,720,100	213,955,500	128,719,800	107,060,500	1,710,979,625	214,489,168	131,619,700	68,736,700	50,258,300	2,176,083,493
期末手当	0	250,028,580	155,732,740	157,437,630	109,758,080	110,276,250	70,350,520	59,493,080	913,076,880	109,968,470	69,064,490	36,649,160	27,820,310	1,156,579,310
その他の手当	0	99,806,084	60,347,403	61,028,466	54,465,016	43,933,753	27,123,019	22,479,452	369,183,193	32,455,349	21,959,849	17,165,528	7,933,653	448,697,572
所定福利費	0	92,024,259	56,667,802	55,528,733	40,733,120	39,077,276	23,206,141	21,183,542	328,420,873	42,986,153	26,200,004	15,115,115	10,432,621	423,154,766
私立大学退職金財団負担金	0	49,716,815	30,566,265	29,365,755	21,053,085	21,748,845	13,230,475	10,945,840	176,627,080	0	0	0	0	176,627,080
東京都私学財団退職資金負担金	0	0	0	0	0	0	0	0	0	13,670,320	8,584,040	5,090,240	3,543,380	30,887,980
兼務教員	0	68,126,973	65,559,894	116,878,784	40,328,670	62,041,159	11,531,653	21,694,311	386,161,444	53,214,809	30,825,799	22,202,608	297,191	492,701,851
職員人件費支出	199,459,119	313,683,041	360,834,727	372,623,276	278,959,476	236,996,123	90,244,347	105,834,855	1,759,175,845	40,932,352	43,300,566	40,219,382	35,803,849	2,118,891,113
本務職員	198,449,924	232,385,953	309,309,087	306,442,227	231,390,508	201,033,537	71,129,432	102,173,895	1,453,864,639	32,604,834	28,447,943	37,702,610	31,504,378	1,782,574,328
本俸	88,591,000	103,828,406	137,987,502	142,440,980	105,942,169	91,499,384	33,160,060	47,129,100	661,987,601	14,989,875	13,044,418	18,759,500	14,679,807	812,052,201
期末手当	57,688,150	59,181,140	81,110,333	83,158,780	60,792,446	52,438,740	18,323,380	26,666,120	381,670,939	9,297,770	8,453,160	9,507,970	9,264,050	475,882,039
その他の手当	24,435,532	33,167,236	42,893,744	35,274,002	30,217,496	27,775,520	8,188,518	12,598,093	190,114,609	4,492,077	3,575,769	4,295,254	3,757,881	230,671,122
所定福利費	18,615,772	24,463,991	31,652,988	30,220,835	23,277,247	20,147,018	7,547,169	10,611,557	147,920,805	2,927,232	2,510,016	4,000,286	2,828,060	178,802,171
私立大学退職金財団負担金	9,119,470	11,745,180	15,664,520	15,347,630	11,161,150	9,172,875	3,910,305	5,169,025	72,170,685	0	0	0	0	81,290,155
東京都私学財団退職資金負担金	0	0	0	0	0	0	0	0	0	897,880	864,580	1,139,600	974,580	3,876,640
兼務職員	1,009,195	81,297,088	51,525,640	66,181,049	47,568,968	35,962,586	19,114,915	3,660,960	305,311,206	8,327,518	14,852,623	2,516,772	4,299,471	336,316,785
役員報酬支出	44,912,580	0	0	0	0	0	0	0	0	0	0	0	0	44,912,580
退職金支出	0	137,062,461	74,679,320	76,677,876	3,117,100	97,980,686	10,157,070	0	399,674,513	9,047,800	28,495,570	406,200	621,000	438,245,083
教員	0	95,543,101	33,903,320	0	3,117,100	47,963,611	10,157,070	0	190,684,202	9,047,800	304,800	406,200	621,000	201,064,002
職員	0	41,519,360	40,776,000	76,677,876	0	50,017,075	0	0	208,990,311	0	28,190,770	0	0	237,181,081
計	244,371,699	1,488,273,413	1,098,759,076	1,154,868,120	752,134,647	826,009,592	374,563,025	348,691,580	6,043,299,453	516,764,421	360,050,018	205,584,933	136,710,304	7,506,780,828

事業活動収支計算書

2020年 4月 1日から
2021年 3月31日まで

(単位：円)

科 目		予 算	決 算	差 異
教育活動収入の部	学生生徒等納付金	10,821,333,000	10,693,155,062	128,177,938
	授業料	7,270,397,000	7,207,882,800	62,514,200
	入学金	848,300,000	820,375,000	27,925,000
	実験実習料	152,046,000	140,030,262	12,015,738
	実験実習料	104,510,000	101,695,000	2,815,000
	教職課程履修料	44,385,000	35,953,262	8,431,738
	司書課程履修料	2,819,000	1,624,000	1,195,000
	その他の履修料	332,000	758,000	△ 426,000
	維持費	281,340,000	280,270,000	1,070,000
	教育充実費	2,266,090,000	2,241,510,000	24,580,000
	その他の納付金	3,160,000	3,087,000	73,000
	手数料	472,085,000	423,374,936	48,710,064
	入学検定料	458,475,000	412,303,000	46,172,000
	証明手数料	4,761,000	2,701,100	2,059,900
	大学センター試験等実施手数料	8,412,000	8,358,636	53,364
	その他の手数料	437,000	12,200	424,800
	寄付金	26,635,000	32,713,295	△ 6,078,295
	特別寄付金	19,073,000	15,625,535	3,447,465
	一般寄付金	7,562,000	11,213,634	△ 3,651,634
	現物寄付	0	5,874,126	△ 5,874,126
	経常費等補助金	1,193,344,000	1,430,243,293	△ 236,899,293
	国庫補助金	564,039,000	785,720,600	△ 221,681,600
	経常費補助金	406,400,000	441,154,000	△ 34,754,000
	研究設備補助金	0	9,504,000	△ 9,504,000
	学術研究振興資金	800,000	600,000	200,000
	若手・女性研究者奨励金	400,000	400,000	0
	授業料等減免費交付金	156,439,000	334,062,600	△ 177,623,600
	地方公共団体補助金	629,305,000	644,522,693	△ 15,217,693
	東京都補助金	626,295,000	640,630,791	△ 14,335,791
	神奈川県補助金	272,000	136,202	135,798
	その他の補助金	2,738,000	3,755,700	△ 1,017,700
	付随事業収入	154,167,000	57,948,117	96,218,883
	補助活動収入	77,379,000	43,616,700	33,762,300
	八ヶ岳学寮収入	4,422,000	522,500	3,899,500
	補助教育収入	71,072,000	42,057,800	29,014,200
	その他の補助活動収入	1,885,000	1,036,400	848,600
	附属事業収入	2,463,000	780,000	1,683,000
	受託事業収入	11,017,000	8,867,000	2,150,000
	その他の事業収入	63,308,000	4,684,417	58,623,583
	教員免許状更新講習収入	14,035,000	0	14,035,000
	その他の事業収入	49,273,000	4,684,417	44,588,583
	雑収入	324,549,000	449,588,210	△ 125,039,210
	施設設備利用料	17,377,000	8,244,735	9,132,265
	私立大学退職金財団等交付金	275,518,000	342,134,671	△ 66,616,671
	研究関連収入	16,126,000	13,399,700	2,726,300
その他の雑収入	15,528,000	85,809,104	△ 70,281,104	
教育活動収入計	12,992,113,000	13,087,022,913	△ 94,909,913	

事業活動支出の部
教育活動収支

科 目	予 算	決 算	差 異
人件費	7,735,815,000	7,518,548,072	217,266,928
教員人件費	5,002,552,000	4,904,732,052	97,819,948
職員人件費	2,222,570,000	2,118,891,113	103,678,887
役員報酬	45,059,000	44,912,580	146,420
退職給与引当金繰入額	465,634,000	450,012,327	15,621,673
教育研究経費	3,686,431,000	3,634,486,431	51,944,569
消耗品費	289,042,000	441,003,595	△ 151,961,595
消耗品費	166,740,000	263,720,743	△ 96,980,743
消耗図書費	30,590,000	29,555,999	1,034,001
消耗備品費	91,712,000	147,726,853	△ 56,014,853
光熱水費	246,871,000	144,608,718	102,262,282
電気料	167,153,000	104,707,251	62,445,749
ガス料	39,924,000	23,760,900	16,163,100
水道料	39,703,000	16,081,559	23,621,441
その他の光熱水費	91,000	59,008	31,992
旅費交通費	99,041,000	15,733,088	83,307,912
奨学費	304,822,000	440,742,850	△ 135,920,850
研究補助費	99,004,000	89,498,498	9,505,502
通信運搬費	59,091,000	113,887,235	△ 54,796,235
電話料	22,244,000	45,478,064	△ 23,234,064
郵便料	8,575,000	19,993,536	△ 11,418,536
運搬費	28,272,000	48,415,635	△ 20,143,635
印刷製本費	78,847,000	61,264,110	17,582,890
新聞雑誌費	27,708,000	22,879,825	4,828,175
会費	15,907,000	11,231,838	4,675,162
食事費	6,514,000	4,487,830	2,026,170
支払報酬	27,930,000	13,428,088	14,501,912
広報費	13,374,000	660,000	12,714,000
保健衛生費	39,362,000	43,062,797	△ 3,700,797
修繕費	270,692,000	224,373,700	46,318,300
校庭校舎修繕費	95,318,000	67,765,379	27,552,621
保守契約料	159,264,000	151,191,095	8,072,905
車両修理費	260,000	79,948	180,052
その他の修繕費	15,850,000	5,337,278	10,512,722
車両燃料費	171,000	58,647	112,353
渉外費	40,384,000	11,823,128	28,560,872
賃借料	125,723,000	107,744,711	17,978,289
保険料	28,450,000	28,173,042	276,958
賠償責任保険料	1,551,000	1,323,310	227,690
火災保険料	26,676,000	26,674,182	1,818
自動車保険料	223,000	175,550	47,450
福利費	114,960,000	46,842,566	68,117,434
公租公課	409,000	345,850	63,150
補助活動費	71,800,000	42,383,512	29,416,488
附属事業費	2,651,000	3,380,842	△ 729,842
その他の事業費	19,001,000	6,910,417	12,090,583
バス運行負担金	5,104,000	2,534,400	2,569,600
業務委託費	779,826,000	759,918,653	19,907,347
電子情報利用料	55,779,000	59,134,898	△ 3,355,898
雑費	72,428,000	75,845,546	△ 3,417,546
減価償却額	791,540,000	862,528,047	△ 70,988,047

科 目	予 算	決 算	差 異
管理経費	1,290,464,000	923,600,515	366,863,485
消耗品費	42,282,000	90,111,282	△ 47,829,282
消耗品費	26,425,000	63,216,848	△ 36,791,848
消耗図書費	606,000	244,566	361,434
消耗備品費	15,251,000	26,649,868	△ 11,398,868
光熱水費	24,728,000	16,849,811	7,878,189
電気料	14,828,000	12,455,977	2,372,023
ガス料	6,628,000	2,249,390	4,378,610
水道料	3,269,000	2,144,444	1,124,556
その他の光熱水費	3,000	0	3,000
旅費交通費	22,961,000	5,499,226	17,461,774
研修補助費	1,200,000	150,000	1,050,000
通信運搬費	13,774,000	13,739,562	34,438
電話料	3,243,000	3,281,733	△ 38,733
郵便料	6,042,000	4,552,197	1,489,803
運搬費	4,489,000	5,905,632	△ 1,416,632
印刷製本費	66,805,000	42,431,964	24,373,036
新聞雑誌費	1,192,000	825,921	366,079
会費	16,596,000	10,328,550	6,267,450
食事費	3,750,000	156,785	3,593,215
支払報酬	31,126,000	20,604,504	10,521,496
広報費	326,807,000	288,260,590	38,546,410
修繕費	26,038,000	20,122,312	5,915,688
校庭校舍修繕費	7,117,000	3,308,994	3,808,006
保守契約料	16,867,000	16,436,172	430,828
車両修理費	132,000	107,921	24,079
その他の修繕費	1,922,000	269,225	1,652,775
車両燃料費	467,000	26,541	440,459
渉外費	37,774,000	17,154,480	20,619,520
賃借料	16,046,000	12,073,316	3,972,684
保険料	3,735,000	4,605,070	△ 870,070
火災保険料	2,530,000	3,587,538	△ 1,057,538
自動車保険料	467,000	398,060	68,940
損害保険料	738,000	619,472	118,528
福利費	28,313,000	20,767,691	7,545,309
公租公課	8,747,000	3,859,534	4,887,466
補助活動費	33,434,000	25,661,818	7,772,182
八ヶ岳学寮費	33,434,000	25,661,818	7,772,182
附属事業費	0	1,083	△ 1,083
その他の事業費	44,883,000	19,589,383	25,293,617
公共施設等負担金	218,000	198,920	19,080
バス運行負担金	3,750,000	0	3,750,000
業務委託費	245,418,000	205,370,891	40,047,109
電子情報利用料	815,000	1,026,790	△ 211,790
私大等経常費補助金返還金	0	1,877,000	△ 1,877,000
雑費	21,910,000	8,069,069	13,840,931
減価償却額	267,695,000	94,238,422	173,456,578
徴収不能額等	500,000	170,000	330,000
徴収不能額	500,000	170,000	330,000
教育活動支出計	12,713,210,000	12,076,805,018	636,404,982
教育活動収支差額	278,903,000	1,010,217,895	△ 731,314,895

事業活動支出の部
教育活動収支

		科 目	予 算	決 算	差 異	
教育活動外収入の部	事業活動収入の部	受取利息・配当金	14,727,000	17,673,780	△ 2,946,780	
		第3号基本金引当特定資産運用収入	2,212,000	2,212,060	△ 60	
		その他の受取利息・配当金	12,515,000	15,461,720	△ 2,946,720	
		その他の教育活動外収入	0	0	0	
		教育活動外収入計	14,727,000	17,673,780	△ 2,946,780	
	教育活動外支出の部	事業活動支出の部	借入金等利息	10,686,000	10,685,642	358
			長期借入金利息	10,686,000	10,685,642	358
			市中銀行	10,686,000	10,685,642	358
			その他の教育活動外支出	0	0	0
			教育活動外支出計	10,686,000	10,685,642	358
		教育活動外収支差額	4,041,000	6,988,138	△ 2,947,138	
		経常収支差額	282,944,000	1,017,206,033	△ 734,262,033	
特別収支	事業活動収入の部	科 目	予 算	決 算	差 異	
		資産売却差額	0	6,855,728	△ 6,855,728	
		有価証券売却差額	0	6,855,728	△ 6,855,728	
		その他の特別収入	194,327,000	219,871,664	△ 25,544,664	
		施設設備寄付金	15,340,000	21,719,000	△ 6,379,000	
		現物寄付	0	17,282,009	△ 17,282,009	
		施設設備補助金	178,987,000	180,870,105	△ 1,883,105	
		国庫補助金	178,987,000	177,737,105	1,249,895	
		研究設備補助金	178,987,000	177,737,105	1,249,895	
		地方公共団体補助金	0	3,133,000	△ 3,133,000	
		東京都補助金	0	3,133,000	△ 3,133,000	
	過年度修正額	0	550	△ 550		
		特別収入計	194,327,000	226,727,392	△ 32,400,392	
	事業活動支出の部	科 目	予 算	決 算	差 異	
		資産処分差額	23,667,000	72,877,646	△ 49,210,646	
		その他の資産処分差額	23,667,000	72,877,646	△ 49,210,646	
		教育研究用機器備品処分差額	1,789,000	7,132,683	△ 5,343,683	
		管理用機器備品処分差額	0	427,145	△ 427,145	
		図書処分差額	21,878,000	64,119,319	△ 42,241,319	
		ソフトウェア処分差額	0	1,198,499	△ 1,198,499	
		その他の特別支出	0	317,164	△ 317,164	
		過年度修正額	0	317,164	△ 317,164	
		特別支出計	23,667,000	73,194,810	△ 49,527,810	
		特別収支差額	170,660,000	153,532,582	17,127,418	
〔予 備 費〕		(0)		50,000,000		
基本金組入前当年度収支差額		403,604,000	1,170,738,615	△ 767,134,615		
基本金組入額合計		△ 7,359,798,000	△ 5,897,187,845	△ 1,462,610,155		
当年度収支差額		△ 6,956,194,000	△ 4,726,449,230	△ 2,229,744,770		
前年度繰越収支差額		△ 5,554,155,000	△ 5,554,155,047	47		
基本金取崩額		0	0	0		
翌年度繰越収支差額		△ 12,510,349,000	△ 10,280,604,277	△ 2,229,744,723		
(参考)						
事業活動収入計		13,201,167,000	13,331,424,085	△ 130,257,085		
事業活動支出計		12,797,563,000	12,160,685,470	636,877,530		

貸借対照表

2021年 3月31日

(単位：円)

資 産 の 部				
科 目	本 年 度 末	前 年 度 末	増 減	
固定資産	41,696,595,174	36,575,796,490	5,120,798,684	
有形固定資産	38,882,382,524	33,739,360,448	5,143,022,076	
土地	12,159,393,342	12,159,393,342	0	
建物	21,068,961,220	12,059,182,732	9,009,778,488	
構築物	1,892,980,111	723,855,180	1,169,124,931	
教育研究用機器備品	948,742,819	548,219,683	400,523,136	
管理用機器備品	111,492,865	76,635,820	34,857,045	
図書	2,643,084,666	2,682,486,666	△	39,402,000
車両	1	1	0	
建設仮勘定	57,727,500	5,489,587,024	△	5,431,859,524
特定資産	2,518,635,824	2,516,347,010	2,288,814	
第3号基本金引当特定資産	398,131,550	398,131,550	0	
退職給与引当特定資産	2,041,127,460	2,041,127,460	0	
前田学術研究奨学資金引当特定資産	79,376,814	77,088,000	2,288,814	
その他の固定資産	295,576,826	320,089,032	△	24,512,206
借地権	163,446,000	163,446,000	0	
電話加入権	6,180,795	6,180,795	0	
施設利用権	1	1	0	
ソフトウェア	85,285,090	109,755,296	△	24,470,206
有価証券	40,094,540	40,094,540	0	
差入保証金	557,000	599,000	△	42,000
預託金	13,400	13,400	0	
流動資産	12,878,586,997	16,484,169,755	△	3,605,582,758
現金預金	12,345,918,261	16,020,506,106	△	3,674,587,845
未収入金	458,066,961	376,157,343	81,909,618	
貯蔵品	1,755,764	1,738,800	16,964	
前払金	72,846,011	85,767,506	△	12,921,495
資産の部合計	54,575,182,171	53,059,966,245	1,515,215,926	
負 債 の 部				
科 目	本 年 度 末	前 年 度 末	増 減	
固定負債	7,524,154,098	7,925,520,826	△	401,366,728
長期借入金	4,100,000,000	4,500,000,000	△	400,000,000
長期未払金	75,265,513	88,399,485	△	13,133,972
退職給与引当金	3,348,888,585	3,337,121,341	11,767,244	
流動負債	5,127,352,511	4,381,508,472	745,844,039	
短期借入金	400,000,000	400,000,000	0	
未払金	1,852,195,802	1,166,626,174	685,569,628	
前受金	2,551,492,489	2,588,443,785	△	36,951,296
預り金	323,664,220	226,438,513	97,225,707	
負債の部合計	12,651,506,609	12,307,029,298	344,477,311	

純資産の部			
科 目	本 年 度 末	前 年 度 末	増 減
基本金	52,204,279,839	46,307,091,994	5,897,187,845
第1号基本金	51,005,148,289	45,107,960,444	5,897,187,845
第3号基本金	398,131,550	398,131,550	0
第4号基本金	801,000,000	801,000,000	0
繰越収支差額	△ 10,280,604,277	△ 5,554,155,047	△ 4,726,449,230
翌年度繰越収支差額	△ 10,280,604,277	△ 5,554,155,047	△ 4,726,449,230
純資産の部合計	41,923,675,562	40,752,936,947	1,170,738,615
負債及び純資産の部合計	54,575,182,171	53,059,966,245	1,515,215,926

1. 重要な会計方針

(1) 引当金の計上基準

徴収不能引当金

未収入金の徴収不能に備えるため、個別に見積もった徴収不能見込額を計上している。

退職給与引当金

高等学校、中学校、小学校及び幼稚園の教職員のうち（公財）東京都私学財団に加入している者については、期末要支給額の 947,602,525 円から（公財）東京都私学財団よりの交付金相当額を控除した金額の100%を計上している。

大学の教職員については、期末要支給額 4,111,774,565 円の100%を基にして、（公財）私立大学退職金財団に対する掛金の累計額と交付金累計額との繰入れ調整額を加減した金額を計上している。

(2) その他の重要な会計方針

有価証券の評価基準及び評価方法

移動平均法に基づく原価法である。

たな卸資産の評価基準及び評価方法

貯蔵品については、総平均法に基づく原価法である。

外貨建資産・負債等の本邦通貨への換算基準

外貨建短期金銭債権債務については、期末時の為替相場により円換算しており、外貨建長期金銭債権債務については取得時又は発生時の為替相場により円換算している。

預り金その他経過項目に係る収支の表示方法

預り金に係る収入と支出は相殺して表示している。

2. 重要な会計方針の変更等

該当事項なし。

3. 減価償却額の累計額の合計額

17,031,461,060 円

4. 徴収不能引当金の合計額

0 円

5. 担保に供されている資産の種類及び額

0 円

6. 翌年度以後の会計年度において基本金への組入れを行うこととなる金額

5,163,607,181 円

7. 当該会計年度の末日において第4号基本金に相当する資金を有していない場合のその旨と対策

第4号基本金に相当する資金を有しており、該当しない。

8. その他財政及び経営の状況を正確に判断するために必要な事項

(1) 有価証券の時価情報

①総括表

(単位：円)

	当年度 (2021年3月31日)		
	貸借対照表計上額	時 価	差 額
時価が貸借対照表計上額を超えるもの	205,217,500	210,364,000	5,146,500
(うち満期保有目的の債券)	(200,000,000)	(201,489,000)	(1,489,000)
時価が貸借対照表計上額を超えないもの	1,048,708,768	1,035,098,000	△ 13,610,768
(うち満期保有目的の債券)	(1,000,344,604)	(994,741,000)	(△ 5,603,604)
合 計	1,253,926,268	1,245,462,000	(△ 8,464,268)
(うち満期保有目的の債券)	(1,200,344,604)	(1,196,230,000)	(△ 4,114,604)
時 価 の な い 有 価 証 券	40,094,540		
有 価 証 券 合 計	1,294,020,808		

②明細表

(単位：円)

種 類	当年度 (2021年3月31日)		
	貸借対照表計上額	時 価	差 額
債 券	1,200,344,604	1,196,230,000	△ 4,114,604
株 式	53,581,664	49,232,000	△ 4,349,664
投 資 信 託	0	0	0
貸 付 信 託	0	0	0
そ の 他	0	0	0
合 計	1,253,926,268	1,245,462,000	△ 8,464,268
時 価 の な い 有 価 証 券	40,094,540		
有 価 証 券 合 計	1,294,020,808		

(2) 学校法人の出資による会社に係る事項

当学校法人の出資割合が総出資額の2分の1以上である会社の状況は、次のとおりである。

名称	株式会社 文教サービス				
事業内容	文具・書籍・事務機器の販売、不動産賃貸借仲介、旅行業、保険代理店、清掃業、学校運営事務請負他				
資本金	15,000,000円	30,000株			
学校法人の出資状況	14,985,000円	29,970株	総出資金額に占める割合99.9%		
出資の状況	1981年12月10日	4,000,000円	8,000株		
	1982年 1月11日	11,000,000円	22,000株		
	2019年10月 2日	△15,000円	△30株		
当期中に学校法人が受け入れた配当及び寄付の金額並びに学校法人との資金、取引等の状況	(単位：円)				
	当該会社からの受入額	事業収入	3,030,432	八ヶ岳学寮収入	522,500
		受取配当金	1,798,200		
		その他の雑収入	3,416,834		
	当該会社への支払額	消耗品費	161,813,650	車両燃料費	57,522
		消耗図書費	1,422,021	渉外費	1,529,064
		消耗備品費	32,850,367	賃借料	4,151,976
		その他の光熱水費	47,638	福利費	1,321,761
		旅費交通費	1,282,996	公租公課	21,200
		研究補助費	152,133	補助活動費	13,027,716
		電話料	6,511,687	事業費	2,476,014
		郵便料	9,071,508	業務委託費	239,837,963
		運搬費	23,658,412	電子情報利用料	548,598
		印刷製本費	2,753,410	雑費	31,980,359
		新聞雑誌費	526,864	構築物	1,586,860
		食事費	1,858,732	教育研究機器備品	23,098,269
		広報費	2,088,095	管理用機器備品	5,142,969
		保健衛生費	3,983,594	図書	266,860
		校庭校舎修繕費	4,194,105		
		保守契約料	1,636,781		
		その他の修繕費	298,672		
(単位：円)					
		期首残高	資金支出等	資金収入等	期末残高
	当該会社への出資金等	14,985,000	0	0	14,985,000
	当該会社への貸付金	0	0	0	0
	当該会社への未払金	60,046,638	60,046,638	159,905,298	159,905,298
債務保証	当該会社に債務保証は行っていない。				

(3) 主な外貨建資産・負債

(単位：円)

科 目	外 貨 建	貸借対照表計上額	年度末日の為替相場 による円換算額	換 算 差 額
特定資産(定期預金)	米ドル5,000,000	559,900,000	553,700,000	△ 6,200,000

(4) 通常の賃貸借取引に係る方法に準じた会計処理を行っている所有権移転外ファイナンス・リース取引
2009年4月1日以降に開始したリース取引

リース物件の種類	リース料総額	未経過リース料期末残高
教育研究用機器備品	216,339,837 円	118,868,643 円
管理用機器備品	38,461,074 円	21,227,492 円
車 両	4,226,640 円	625,456 円

(5) その他

東京あだちキャンパス開設に係る収入支出は、資金収支内訳表及び事業活動収支内訳表上の学校法人部門に計上している。

固定資産明細表

2020年4月1日から
2021年3月31日まで

(単位：円)

科 目	期首残高	当期増加額	当期減少額	期末残高	減価償却額の累計額	差引期末残高	摘要
有形固定資産	土地	12,159,393,342	0	0	12,159,393,342		12,159,393,342
	建物	23,783,889,320	9,664,672,883	0	33,448,562,203	12,379,600,983	21,068,961,220 注1
	構築物	3,287,875,386	1,267,606,494	0	4,555,481,880	2,662,501,769	1,892,980,111 注2
	教育研究用品 機器備用品	2,006,730,471	546,821,893	51,314,254	2,502,238,110	1,553,495,291	948,742,819 注3
	管理用品 機器備用品	250,619,830	54,670,037	6,801,310	298,488,557	186,995,692	111,492,865 注4
	図書	2,682,486,666	24,717,319	64,119,319	2,643,084,666	-	2,643,084,666 注5
	車両	1,092,096	0	0	1,092,096	1,092,095	1
	建設仮勘定	5,489,587,024	57,727,500	5,489,587,024	57,727,500		57,727,500 注6
	計	49,661,674,135	11,616,216,126	5,611,821,907	55,666,068,354	16,783,685,830	38,882,382,524
特定資産	第3号基本基金 引当特定資産	398,131,550	0	0	398,131,550	-	398,131,550
	退職給与引当 特定資産	2,041,127,460	1,380,882,856	1,380,882,856	2,041,127,460	-	2,041,127,460 注7
	前田学術研究奨学資金 引当特定資産	77,088,000	115,859,133	113,570,319	79,376,814	-	79,376,814 注8
	計	2,516,347,010	1,496,741,989	1,494,453,175	2,518,635,824	0	2,518,635,824
その他の固定資産	借地権	163,446,000	0	0	163,446,000	-	163,446,000
	電話加入権	6,180,795	0	0	6,180,795	-	6,180,795
	施設利用権	65,729,159	0	0	65,729,159	65,729,158	1
	ソフトウェア	258,101,876	21,928,683	12,699,397	267,331,162	182,046,072	85,285,090
	有価証券	40,094,540	441,634,975	441,634,975	40,094,540	-	40,094,540 注9
	長期貸付金	0	0	0	0	-	0
	差入保証金	599,000	230,000	272,000	557,000	-	557,000
	預託金	13,400	0	0	13,400	-	13,400
	計	534,164,770	463,793,658	454,606,372	543,352,056	247,775,230	295,576,826
合計	52,712,185,915	13,576,751,773	7,560,881,454	58,728,056,234	17,031,461,060	41,696,595,174	

(注1)

増加中主なもの

東京あだちキャンパス建設 9,638,148,713
(内 建設仮勘定からの振替 5,489,587,024)
越谷自動火災報知設備更新 18,332,451

(注2)

増加中主なもの

東京あだちキャンパス建設 1,212,652,466
湘南排水管改修貯留タンク設置 52,693,968

(注3)

増加中主なもの

東京あだちキャンパス建設 395,346,336
大学証明書発行機リース 23,233,980
校舎間ネットワーク機器リース 13,277,880
湘南PC教室教材指示システム 11,356,840
湘南空調設備更新 11,070,038
現物寄付 16,647,584

減少中主なもの

旗の台除却 26,541,456
越谷除却 20,956,201
管理用機器備品への振替 361,800
科研費補助金購入備品返還 224,717

(注4)

増加中主なもの

東京あだちキャンパス建設 45,318,518

(注5)

増加中主なもの

越谷図書 11,600,138
湘南図書 10,089,954
越谷図書編入、発見、弁償受入他 1,115,026
現物寄付 634,425

減少中主なもの

越谷除却 44,248,398
湘南除却 19,239,950

(注6)

増加

越谷新校舎建設 57,727,500

減少

建物へ振替 5,489,587,024

(注7)

増減

特定資産売買による振替 1,380,882,856

(注8)

増減

特定資産売買による振替 115,859,133

(注9)

増減

特定資産売買による振替 441,634,975

借 入 金 明 細 表

2020年4月1日から
2021年3月31日まで

(単位：円)

借 入 先		期首残高	当期増加額	当期減少額	期末残高	利率	返済期限	摘 要	
								使 途	担保
長期借入金	公的金融機関								
	小 計	0	0	0	0				
	市中金融機関								
	三菱UFJ銀行	3,300,000,000	0 ※	400,000,000	2,900,000,000	0.10%	2019.7.31～ 2029.4.27	大学建築	なし
	三菱UFJ銀行	1,200,000,000	0	0	1,200,000,000	0.60%	2029.7.31～ 2039.4.28	大学建築	なし
	小 計	4,500,000,000	0 ※	400,000,000	4,100,000,000				
	その他								
小 計	0	0	0	0					
計		4,500,000,000	0 ※	400,000,000	4,100,000,000				
短期借入金	公的金融機関								
	小 計	0	0	0	0				
	市中金融機関								
	小 計	0	0	0	0				
	その他								
	小 計	0	0	0	0				
返済期限が1年以内の長期借入金		400,000,000	※ 400,000,000	400,000,000	400,000,000				
計		400,000,000	※ 400,000,000	400,000,000	400,000,000				
合 計		4,900,000,000	※ 400,000,000 0	※ 400,000,000 400,000,000	4,500,000,000				

注：※印は、返済期限が1年以内の長期借入金である。

基本金明細表

2020年4月1日から
2021年3月31日まで

(単位：円)

事 項	要 組 入 高	組 入 高	未 組 入 高	摘 要
第1号基本金				
前期繰越高	50,155,131,965	45,107,960,444	5,047,171,521	
当期組入高				
①建物				
当期取得高				
東京あだちキャンパス建設	4,153,579,196	4,063,620,333		
越谷自動火災報知設備更新	18,332,451	18,332,451		
その他	3,174,212	0		
建設仮勘定からの振替高	5,489,587,024	5,489,587,024		
小 計	9,664,672,883	9,571,539,808	93,133,075	未払金
②構築物				
当期取得高				
東京あだちキャンパス建設	1,212,652,466	1,212,652,466		
湘南排水管改修貯留タンク設置	52,693,968	5,438,928		
その他	2,260,060	2,260,060		
小 計	1,267,606,494	1,220,351,454	47,255,040	未払金
③教育研究用機器備品				
当期取得高				
東京あだちキャンパス建設	395,346,336	36,943,038		
大学証明書発行機リース	23,233,980	23,233,980		
校舎間ネットワーク機器リース	13,277,880	13,277,880		
湘南PC教室教材指示システム	11,356,840	0		
湘南空調設備更新	11,070,038	0		
その他	92,536,819	39,324,410		
当期除却高				
リース終了備品除却	△ 12,954,816	△ 12,954,816		
その他	△ 37,997,638	△ 37,997,638		
管理用機器備品への振替高(移管)	△ 361,800	△ 361,800		
小 計	495,507,639	61,465,054	434,042,585	未払金
④管理用機器備品				
当期取得高				
東京あだちキャンパス建設	43,478,166	16,299,343		
その他	10,830,071	9,659,671		
当期除却高	△ 6,801,310	△ 6,801,310		
教育研究用機器備品からの振替高(移管)	361,800	361,800		
小 計	47,868,727	19,519,504	28,349,223	未払金
⑤図書				
当期取得高	24,717,319	24,562,069		
当期除却高	△ 64,119,319	△ 64,119,319		
小 計	△ 39,402,000	△ 39,557,250	155,250	未払金
⑥建設仮勘定				
当期取得高	57,727,500	38,329,000		
建物への振替高	△ 5,489,587,024	△ 5,489,587,024		
小 計	△ 5,431,859,524	△ 5,451,258,024	19,398,500	未払金
⑦ソフトウェア				
当期取得高	21,928,683	16,622,100		
当期除却高	△ 12,699,397	△ 12,699,397		
小 計	9,229,286	3,922,703	5,306,583	未払金
⑧過年度未組入高の当期組入高				
借入金返済による組入	-	400,000,000	△ 400,000,000	
教育研究用機器備品・ソフトウェア等に係る未払金支払高	-	111,204,596	△ 111,204,596	
小 計	-	511,204,596	△ 511,204,596	
計	6,013,623,505	5,897,187,845	116,435,660	
当期末残高	56,168,755,470	51,005,148,289	5,163,607,181	
第3号基本金				
前期繰越高	-	398,131,550	-	
当期末残高	-	398,131,550	-	
第4号基本金				
前期繰越高	801,000,000	801,000,000	0	
当期末残高	801,000,000	801,000,000	0	

事 項	要 組 入 高	組 入 高	未 組 入 高	摘 要
合 計				
前期繰越高	-	46,307,091,994	5,047,171,521	
当期組入高	-	5,897,187,845		
当期取崩高	-	△ 0		
当期末残高	-	52,204,279,839	5,163,607,181	

監 査 報 告 書

2021年5月25日

学校法人 文教大学学園

理 事 会 御中

評議員会 御中

学校法人 文教大学学園

監 事 佐 藤 善 吉

監 事 須 原 洋

私たちは、私立学校法第37条第3項及び学校法人文教大学学園寄附行為第27条の規定に基づき、学校法人文教大学学園の2020年度（2020年4月1日から2021年3月31日まで）の、業務及び財産の状況並びに理事の業務執行の状況について監査を行った。

私たちは監査にあたり、理事会及び評議員会その他必要と思われる会議に出席するほか、理事等から業務の報告を聴取し、重要な決裁書類等を閲覧し、監査室から業務監査の報告を受けるとともに、独立監査人である双葉監査法人と連携し、計算書類について検討を行うなど、必要と思われる監査手続きを実施した。

監査の結果、私たちは学校法人文教大学学園の業務に関する決定及び執行は適正であり、業務若しくは財産の状況又は理事の業務執行の状況に関し、不正の行為又は法令若しくは寄附行為に違反する重大な事実のないことを認める。

また、計算書類、すなわち資金収支計算書、事業活動収支計算書及び貸借対照表（固定資産明細表、借入金明細表及び基本金明細表を含む。）並びに財産目録は会計帳簿と合致し、学校法人文教大学学園の収支及び財産の状況を正しく示しているものと認める。

以 上

独立監査人の監査報告書

2021年5月28日

学校法人文教大学学園
理事会 御中

双葉監査法人

東京都新宿区

代表社員 公認会計士 平塚俊充 ⑩
業務執行社員

業務執行社員 公認会計士 三澤卓也 ⑩

監査意見

当監査法人は、私立学校振興助成法第14条第3項の規定に基づく監査報告を行うため、平成27年3月30日付け文部科学省告示第73号に基づき、学校法人文教大学学園の2020年度（2020年4月1日から2021年3月31日まで）の計算書類、すなわち、資金収支計算書（人件費支出内訳表を含む。）、事業活動収支計算書、貸借対照表（固定資産明細表、借入金明細表及び基本金明細表を含む。）、重要な会計方針及びその他の注記について監査を行った。

当監査法人は、上記の計算書類が、学校法人会計基準（昭和46年文部省令第18号）に準拠して、学校法人文教大学学園の2021年3月31日をもって終了する会計年度の経営の状況及び同日現在の財政状態を全ての重要な点において適正に表示しているものと認める。

監査意見の根拠

当監査法人は、我が国において一般に公正妥当と認められる監査の基準に準拠して監査を行った。監査の基準における当監査法人の責任は、「計算書類の監査における監査人の責任」に記載されている。当監査法人は、我が国における職業倫理に関する規定に従って、学校法人から独立しており、また、監査人としてのその他の倫理上の責任を果たしている。

当監査法人は、意見表明の基礎となる十分かつ適切な監査証拠を入手したと判断している。

計算書類に対する理事者及び監事の責任

理事者の責任は、学校法人会計基準（昭和46年文部省令第18号）に準拠して計算書類を作成し適正に表示することにある。これには、不正又は誤謬による重要な虚偽表示のない計算書類を作成し適正に表示するために理事者が必要と判断した内部統制を整備及び運用することが含まれる。

計算書類を作成するに当たり、理事者は、継続法人の前提に基づき計算書類を作成することが適切であるかどうかを評価し、継続法人に関する事項を記載する必要があると判断した場合には、当該事項を記載する。

監事の責任は、学校法人の財務報告プロセスの整備及び運用における理事の業務執行の状況を監視することにある。

計算書類の監査における監査人の責任

監査人の責任は、監査人が実施した監査に基づいて、全体としての計算書類に不正又は誤謬による重要な虚偽表示がないかどうかについて合理的な保証を得て、監査報告書において独立の立場から計算書類に対する意見を表明することにある。虚偽表示は、不正又は誤謬により発生する可能性があり、個別に又は集計すると、計算書類の利用者の意思決定に影響を与えると合理的に見込まれる場合に、重要性があると判断される。

監査人は、我が国において一般に公正妥当と認められる監査の基準に従って、監査の過程を通じて、職業的専門家としての判断を行い、職業的懐疑心を保持して以下を実施する。

- ・ 不正又は誤謬による重要な虚偽表示リスクを識別し、評価する。また、重要な虚偽表示リスクに対応した監査手続を立案し、実施する。監査手続の選択及び適用は監査人の判断による。さらに、意見表明の基礎となる十分かつ適切な監査証拠を入手する。
- ・ 計算書類の監査の目的は、内部統制の有効性について意見表明するためのものではないが、監査人は、リスク評価の実施に際して、状況に応じた適切な監査手続を立案するために、監査に関連する内部統制を検討する。
- ・ 理事者が採用した会計方針及びその適用方法の適切性、並びに理事者によって行われた会計上の見積りの合理性及び関連する注記事項の妥当性を評価する。
- ・ 理事者が継続法人を前提として計算書類を作成することが適切であるかどうか、また、入手した監査証拠に基づき、継続法人の前提に重要な疑義を生じさせるような事象又は状況に関して重要な不確実性が認められるかどうか結論付ける。継続法人の前提に関する注記がなされている場合は、監査報告書において計算書類の注記事項に注意を喚起すること、又は重要な不確実性に関する計算書類の注記事項が適切でない場合は、計算書類に対して除外事項付意見を表明することが求められている。監査人の結論は、監査報告書日までに入手した監査証拠に基づいているが、将来の事象や状況により、学校法人は継続法人として存続できなくなる可能性がある。
- ・ 計算書類の表示及び注記事項が、学校法人会計基準（昭和46年文部省令第18号）に準拠しているかどうかとともに、関連する注記事項を含めた計算書類の表示、構成及び内容、並びに計算書類が基礎となる取引や会計事象を適正に表示しているかどうかを評価する。

監査人は、監事に対して、計画した監査の範囲とその実施時期、監査の実施過程で識別した内部統制の重要な不備を含む監査上の重要な発見事項、及び監査の基準で求められているその他の事項について報告を行う。

利害関係

学校法人と当監査法人又は業務執行社員との間には、公認会計士法の規定により記載すべき利害関係はない。

以 上