

I 貸借対照表の注記事項

① 重要な会計方針

(1) 引当金の計上基準

徴収不能引当金

未収入金の徴収不能に備えるため、個別に見積もった徴収不能見込額を計上している。

退職給与引当金

高等学校、中学校、小学校及び幼稚園の教職員のうち（公財）東京都私学財団に加入している者については、期末要支給額の 903,417,729 円から（公財）東京都私学財団よりの交付金相当額を控除した金額の 100%を計上している。

大学の教職員については、期末要支給額 4,260,042,655 円の 100%を基にして、（公財）私立大学退職金財団に対する掛金の累計額と交付金累計額との繰入れ調整額を加減した金額を計上している。

(2) その他の重要な会計方針

有価証券の評価基準及び評価方法

移動平均法に基づく原価法である。なお、満期保有目的の有価証券については、償却原価法によっている。

預り金その他経過項目に係る収支の表示方法

預り金に係る収入と支出は相殺して表示している。

② 重要な会計方針の変更

該当事項なし。

③ 減価償却額の累計額の合計 ..... 12,147,992,034 円

④ 徴収不能引当金の合計額 ..... 0 円

⑤ 担保に供されている資産の種類及び額

担保に供されている資産の種類及び額は、次のとおりである。

土 地	.....	121,740,687 円
建 物	.....	3,916,892,993 円

⑥ 翌会計年度以降の会計年度において基本金への組入れを行うこととなる金額 ..... 579,942,002 円

⑦ その他財政及び経営の状況を正確に判断するために必要な事項

(1) 有価証券時価情報

平成 26 年 3 月 31 日現在の有価証券等の含み損益 ..... (含益) 10,018,825 円

(2) 学校法人出資による会社に係る事項

当学校法人の出資割合が総出資額の 2 分の 1 以上ある会社の状況は次のとおりである。

名 称	株式会社 文教サービス		
事業内容	文具・書籍・事務機器の販売、不動産賃貸借仲介、旅行業、保険代理店、清掃業他		
資 本 金	15,000,000 円	30,000 株	
学校法人の出資状況	15,000,000 円	30,000 株	総出資金額に占める割合 100%
出資の状況	昭和 56 年 12 月 10 日	4,000,000 円	8,000 株
	昭和 57 年 1 月 11 日	11,000,000 円	22,000 株
債務保証	当該会社に債務保証は行っていない。		

(3) 所有権移転外ファイナンス・リース取引

通常の賃貸借取引に係る方法に準じた会計処理を行っている所有権移転外ファイナンス・リースは、次のとおりである。

平成 21 年 4 月 1 日以降に開始したリース取引

リース物件の種類	リース料総額	未経過リース料期末残高
教育研究用機器備品	370,756,050 円	134,392,551 円
その他の機器備品	39,952,212 円	16,800,725 円
車 輛	1,959,300 円	65,310 円

平成 21 年 3 月 31 日以前に開始したリース取引

リース資産の種類	リース料総額	未経過リース料期末残高
教育研究用機器備品	60,143,580 円	2,863,980 円

(4) 関連当事者

(単位：円)

属 性	役員、法人等の名称	住 所	資本金又は出資金	事業内容又は職業	議決権の所有割合	関 係 内 容		取引の内容	取 引 金 額	勘定科目	期 末 残 高
						役員の兼任等	事業上の関係				
理 事	渡 辺 孝	—	—	—	—	—	—	借入に対する被保証	378,820,000	—	—
	宮 原 辰 夫	—	—	—	—	—	—			—	—

(注)当法人の日本私立学校振興・共済事業団からの借入に対して連帯保証を受けている。なお、保証料の支払いは行っていない。

## II 経年比較

当該年度を含む過去 5 年間の財政の推移を掲載しています。

平成 25 年度事業報告書

[http://www.bunkyo.ac.jp/gakuen/planreport\\_pdf/H25\\_jigyohoukoku.pdf](http://www.bunkyo.ac.jp/gakuen/planreport_pdf/H25_jigyohoukoku.pdf)

## III 財務比率の推移

当該年度を含む過去 5 年間の主な財務比率を掲載しています。

平成 25 年度事業報告書

[http://www.bunkyo.ac.jp/gakuen/planreport\\_pdf/H25\\_jigyohoukoku.pdf](http://www.bunkyo.ac.jp/gakuen/planreport_pdf/H25_jigyohoukoku.pdf)

#### Ⅳ 学生生徒数及び教職員数の推移

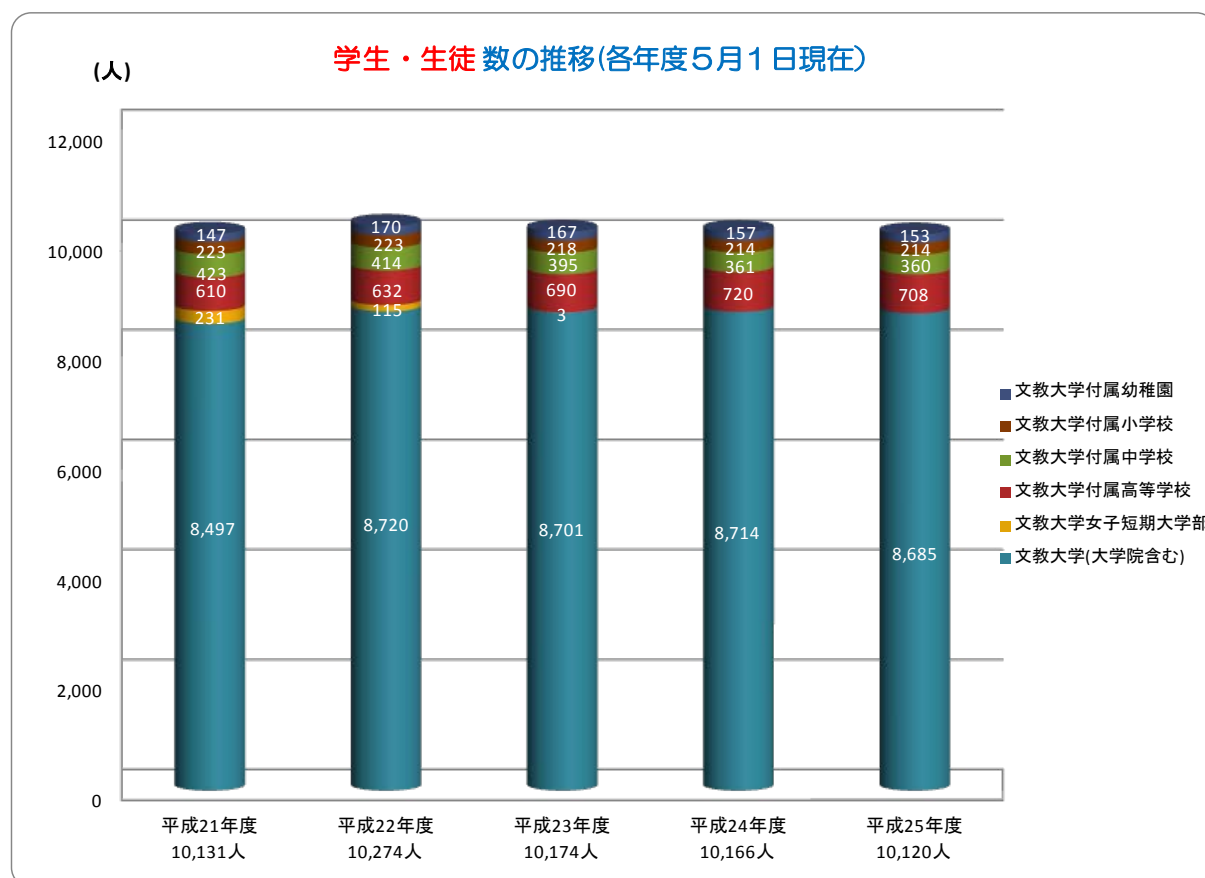
当該年度を含む過去5年間の学生生徒数及び専任教職員数の推移を掲載しております。

##### ① 学生生徒数の推移 (各年度5月1日現在)

(単位：人)

学生・生徒数の推移	平成21年度 10,131人	平成22年度 10,274人	平成23年度 10,174人	平成24年度 10,166人	平成25年度 10,120人
文教大学(大学院含む)	8,497	8,720	8,701	8,714	8,685
文教大学女子短期大学部	231	115	3	—	—
文教大学附属高等学校	610	632	690	720	708
文教大学附属中学校	423	414	395	361	360
文教大学附属小学校	223	223	218	214	214
文教大学附属幼稚園	147	170	167	157	153
合計	10,131	10,274	10,174	10,166	10,120

【学生生徒数の推移グラフ】



※平成21年度に文教大学女子短期大学部の募集を停止し、平成22年度に文教大学健康栄養学部を設置。

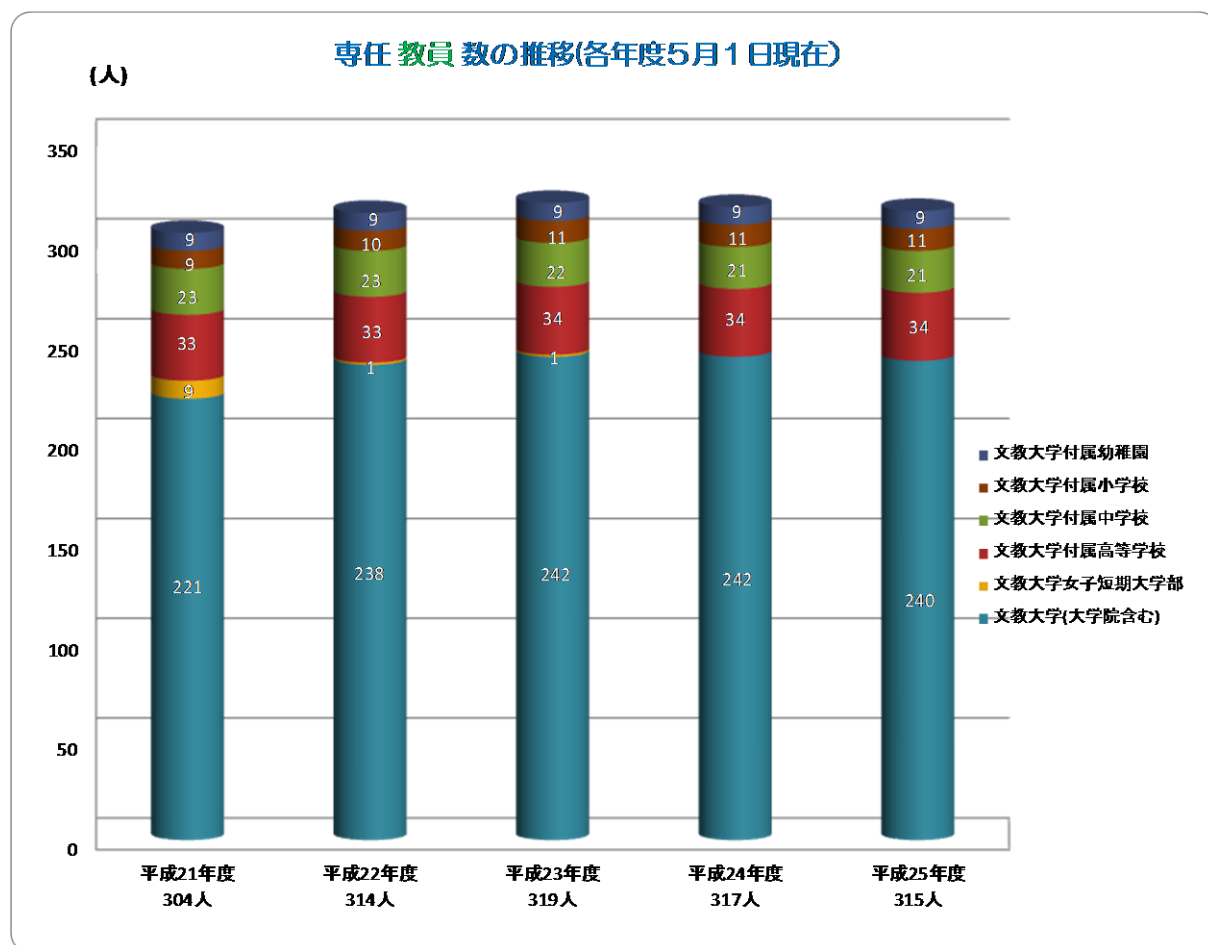
② 専任教職員数の推移（各年度5月1日現在）

(1) 専任教員数

(単位：人)

専任教員数	平成21年度 304人	平成22年度 314人	平成23年度 319人	平成24年度 317人	平成25年度 315人
文教大学(大学院含む)	221	238	242	242	240
文教大学女子短期大学部	9	1	1	—	—
文教大学附属高等学校	33	33	34	34	34
文教大学附属中学校	23	23	22	21	21
文教大学附属小学校	9	10	11	11	11
文教大学附属幼稚園	9	9	9	9	9
合 計	304	314	319	317	315

【専任教員数の推移グラフ】



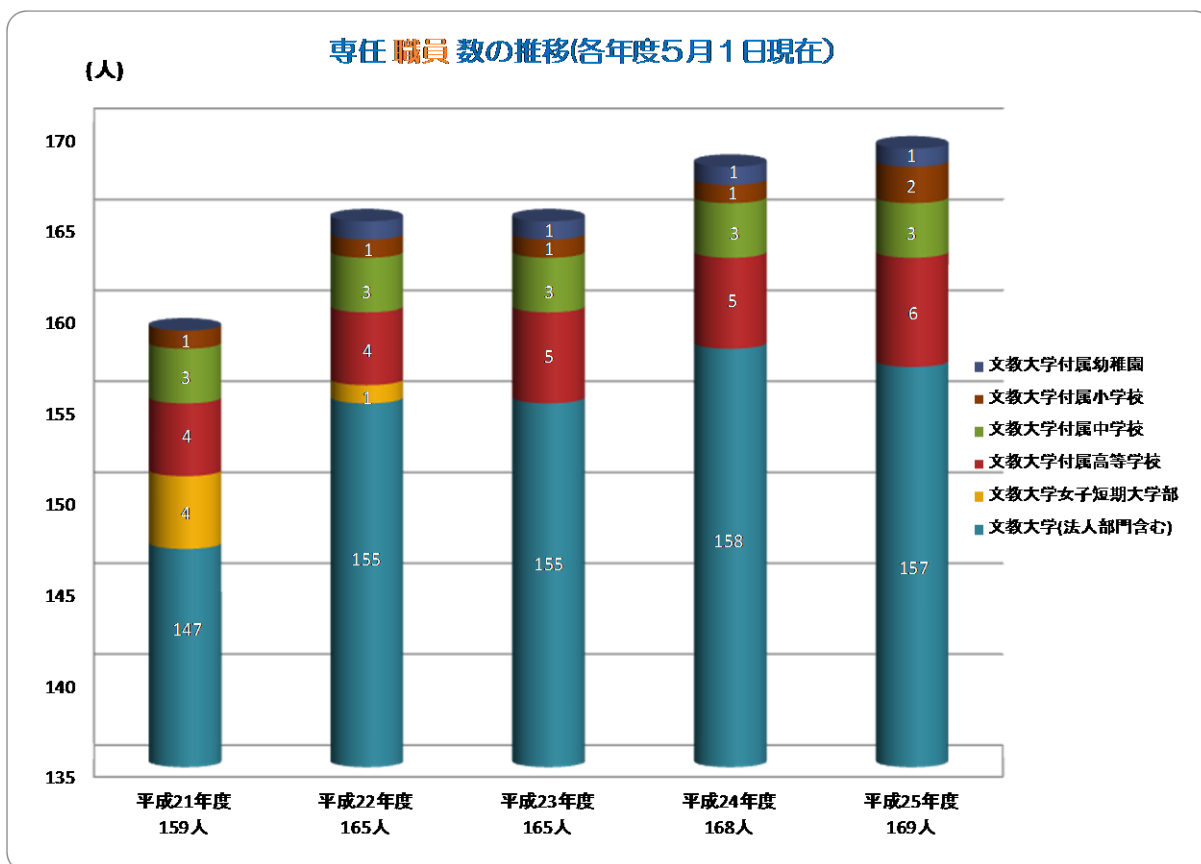
※平成21年度に文教大学女子短期大学部の募集を停止し、平成22年度に文教大学健康栄養学部を設置。

(2) 専任職員数

(単位：人)

専任職員数	平成21年度 159人	平成22年度 165人	平成23年度 165人	平成24年度 168人	平成25年度 169人
文教大学(法人部門含む)	147	155	155	158	157
文教大学女子短期大学部	4	1	—	—	—
文教大学附属高等学校	4	4	5	5	6
文教大学附属中学校	3	3	3	3	3
文教大学附属小学校	1	1	1	1	2
文教大学附属幼稚園	0	1	1	1	1
合計	159	165	165	168	169
総合計(教職員)	473	484	484	485	484

【専任職員数の推移グラフ】

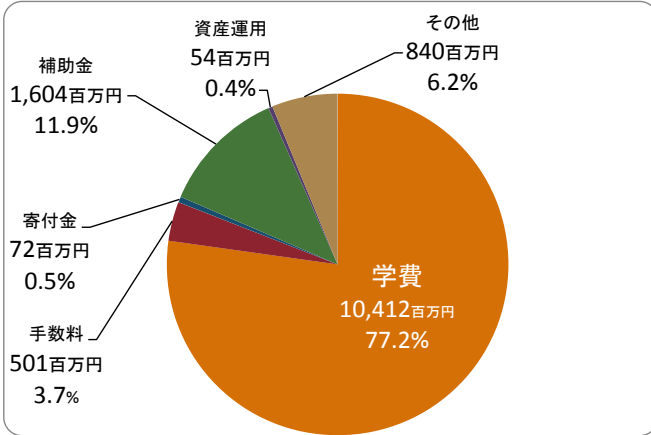


※平成 21 年度に文教大学女子短期大学部の募集を停止し、平成 22 年度に文教大学健康栄養学部を設置。

① 消費収支の内訳

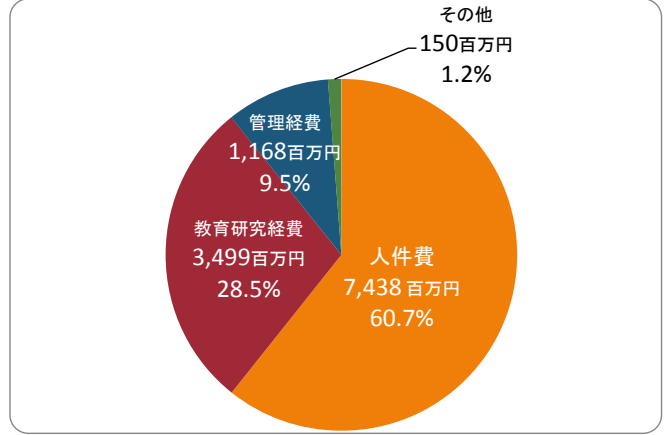
消費収入 (単位：百万円)

帰属収入 13,485



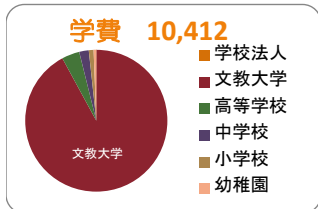
消費支出 (単位：百万円)

消費支出 12,256

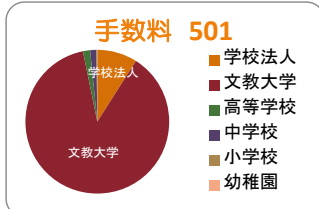


② 収支における各部門 (設置校) の割合

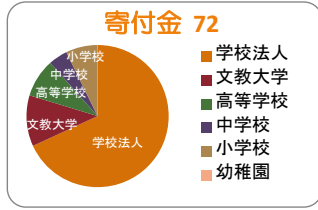
消費収入の部 (単位：百万円)



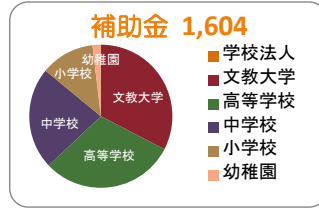
「学生生徒等納付金」として、入学金、授業料及び教育充実費等の維持管理費が含まれます。



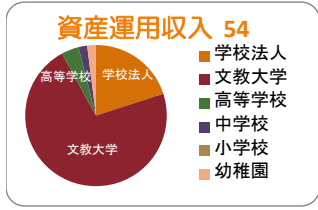
主に入学検定料等の受験料を計上します。



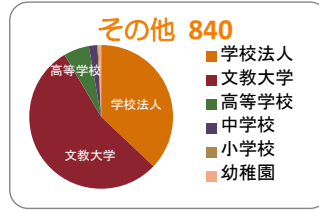
個人や企業からの寄付金を計上します。また、金銭以外の「現物寄付」も含まれます。



教育や研究に対しての国や地方公共団体からの助成金を計上します。

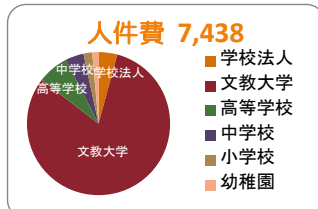


主に保有する預金、債券等を運用して得た利息又は配当金を計上します。

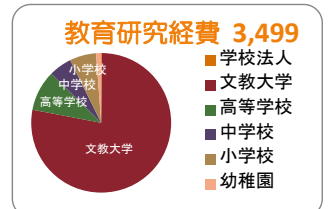


公開講座、外部機関からの受託研究資金及び上記に属さない収入を計上します。

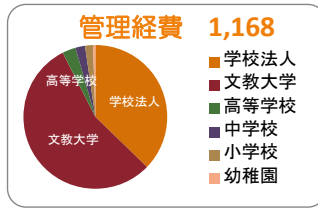
消費支出の部 (単位：百万円)



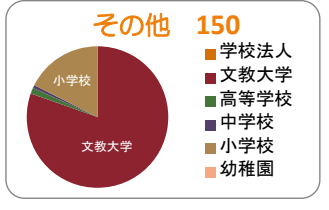
教職員の人件費(退職金、退職給与引当金も含まれます)を計上します。



教育研究、奨学金及び学生生活を支援するために要する費用を計上します。



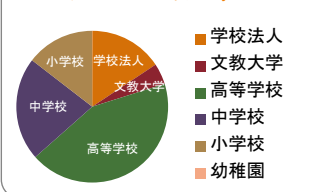
学生の募集活動(広報費)や事務管理費等の教育に直接関係のない費用を計上します。



借入金の利息や資産を処分する費用を計上します。

基本金組入額(△) 2,658

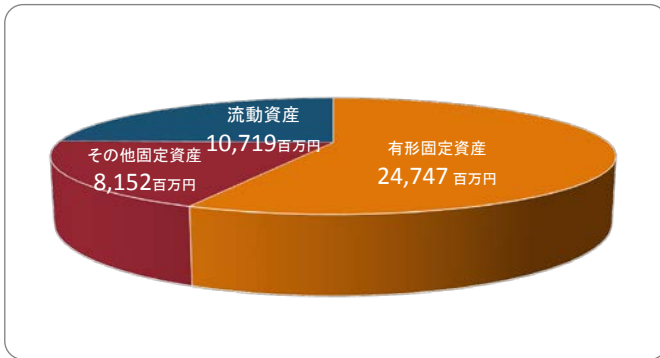
基本金組入額 2,658



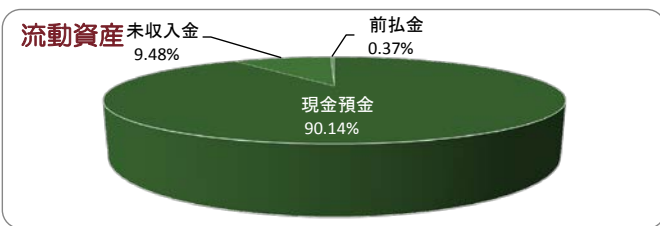
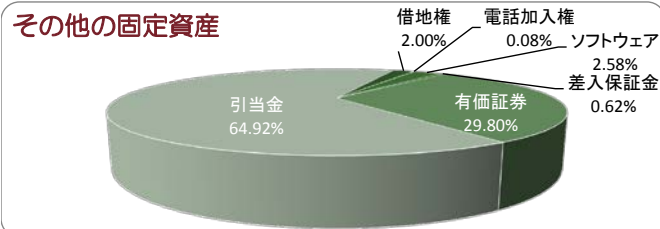
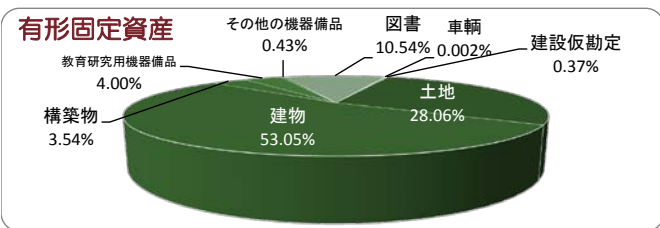
学校法人の諸活動に必要な資産を継続的に維持するために帰属収入から組入れるもので、土地や建物等の施設関係資産の取得額(第1号基本金)、奨学金への繰入額(第3号基本金)、1ヶ月分の運転資金相当額(第4号基本金)等で構成されています。このうち、基本金組入対象となるのは、自己資金で買った相当額となります。

### ③ 貸借対照表の内訳

資産の部（単位：百万円）

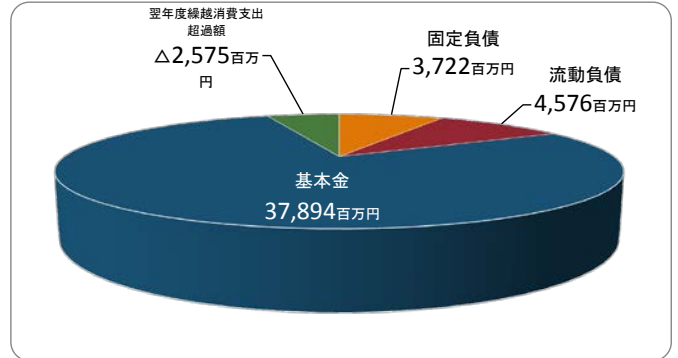


資産の内訳（単位：%）

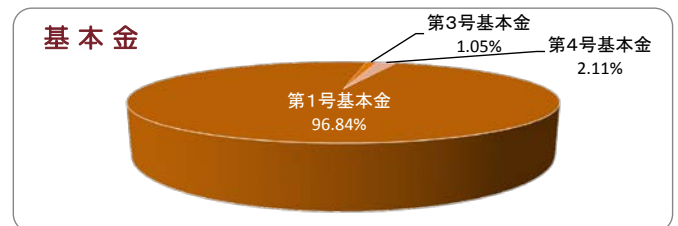
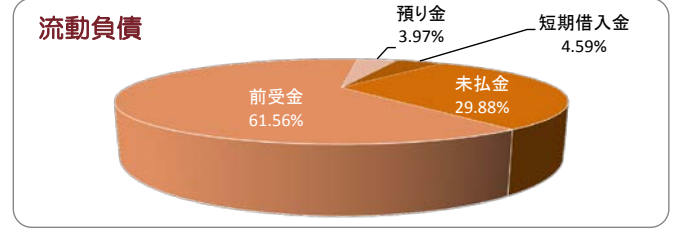



内訳(資産)	
有形固定資産	土地・建物・構築物・機器備品・図書・車両・建設仮勘定
その他の固定資産	権利金・保証金・有価証券・長期貸付金・各種引当資産等
流動資産	現金預金・未収入金・貯蔵品・前払金・短期貸付金

負債・基本金・消費収支差額の部（単位：百万円）



負債・基本金の内訳（単位：%）



内訳(負債・基本金)	
固定負債	長期借入金・長期未払金・退職給与引当金
流動負債	短期借入金・前受金・未払金・預り金
基本金	第1号・第3号・第4号基本金

### ④ その他財務情報について

その他財務に関する情報は以下に掲載しています。

平成25年度事業報告書

[http://www.bunkyo.ac.jp/gakuen/planreport\\_pdf/H25\\_jigyohoukoku.pdf](http://www.bunkyo.ac.jp/gakuen/planreport_pdf/H25_jigyohoukoku.pdf)

## VI 計算書類

### ① 資金収支計算書 平成 25 年 4 月 1 日～平成 26 年 3 月 31 日

(単位：円)

収入の部				
科 目	予 算	決 算	差 異	
学生生徒等納付金収入	10,370,403,000	10,412,735,300	△	42,332,300
授業料収入	6,996,191,000	7,018,885,300	△	22,694,300
入学金収入	854,530,000	850,760,000		3,770,000
実験実習料収入	107,685,000	110,116,000	△	2,431,000
維持費収入	129,510,000	128,900,000		610,000
教育充実費収入	2,278,220,000	2,299,860,000	△	21,640,000
冷暖房費収入	1,007,000	1,001,000		6,000
その他の納付金収入	3,260,000	3,213,000		47,000
手数料収入	503,876,000	501,360,465		2,515,535
入学検定料収入	490,212,000	487,986,000		2,226,000
証明手数料収入	5,258,000	5,280,485	△	22,485
大学センター試験等実施手数料収入	8,022,000	7,904,080		117,920
その他の手数料収入	384,000	189,900		194,100
寄付金収入	43,279,000	59,321,942	△	16,042,942
特別寄付金収入	43,000,000	59,321,942	△	16,321,942
一般寄付金収入	279,000	0		279,000
補助金収入	1,577,310,000	1,604,213,972	△	26,903,972
国庫補助金収入	506,381,000	546,365,000	△	39,984,000
地方公共団体補助金収入	1,070,929,000	1,057,848,972		13,080,028
資産運用収入	61,236,000	61,286,645	△	50,645
受取利息・配当金収入	47,476,000	46,685,997		790,003
施設設備利用料収入	13,760,000	14,600,648	△	840,648
資産売却収入	600,000,000	998,132,180	△	398,132,180
教育研究用機器備品売却収入	0	630	△	630
有価証券売却収入	600,000,000	998,131,550	△	398,131,550
事業収入	71,838,000	101,313,619	△	29,475,619
補助活動収入	9,178,000	37,912,386	△	28,734,386
附属事業収入	3,040,000	2,903,500		136,500
その他の事業収入	59,620,000	60,497,733	△	877,733
雑収入	322,813,000	444,293,803	△	121,480,803
私立大学退職金財団等交付金収入	309,862,000	419,410,503	△	109,548,503
研究関連収入	6,053,000	11,775,600	△	5,722,600
その他の雑収入	6,898,000	13,107,700	△	6,209,700
借入金等収入	200,000	0		200,000
長期借入金収入	200,000	0		200,000
私学振興共済事業団収入	0	0		0
前受金収入	2,795,200,000	2,817,464,762	△	22,264,762
授業料前受金収入	1,293,400,000	1,285,195,000		8,205,000
入学金前受金収入	856,000,000	883,850,000	△	27,850,000
実験実習料前受金収入	10,400,000	11,310,000	△	910,000
教育充実費前受金収入	598,400,000	595,250,000		3,150,000
その他の前受金収入	37,000,000	41,859,762	△	4,859,762



科 目	予 算	決 算	差 異
その他の収入	725,815,000	732,585,732	△ 6,770,732
前期末未収入金収入	724,397,000	724,195,153	201,847
貸付金回収収入	16,000	16,000	0
預り金受入収入	1,320,000	7,968,579	△ 6,648,579
差入保証金戻入収入	82,000	406,000	△ 324,000
資金収入調整勘定	△ 3,450,368,000	△ 3,742,366,375	291,998,375
期末未収入金	△ 724,397,000	△ 1,016,395,175	291,998,175
前期末前受金	△ 2,725,971,000	△ 2,725,971,200	200
前年度繰越支払資金	10,350,362,000	10,350,362,565	
収入の部合計	23,971,964,000	24,340,704,610	△ 368,740,610

支 出 の 部			
科 目	予 算	決 算	差 異
人件費支出	7,383,613,000	7,451,896,407	△ 68,283,407
教員人件費支出	4,756,948,000	4,719,573,535	37,374,465
職員人件費支出	2,131,950,000	2,126,042,206	5,907,794
役員報酬支出	50,549,000	51,518,228	△ 969,228
退職金支出	444,166,000	554,762,438	△ 110,596,438
教育研究経費支出	2,550,854,000	2,599,867,232	△ 49,013,232
消耗品費支出	269,158,000	315,167,155	△ 46,009,155
光熱水費支出	246,055,000	240,192,032	5,862,968
旅費交通費支出	90,624,000	83,295,476	7,328,524
奨学費支出	153,981,000	121,722,798	32,258,202
研究補助費支出	101,834,000	93,408,704	8,425,296
通信運搬費支出	73,456,000	62,249,329	11,206,671
印刷製本費支出	95,506,000	79,657,111	15,848,889
新聞雑誌費支出	30,224,000	25,908,267	4,315,733
会費支出	15,208,000	14,545,050	662,950
食事費支出	6,793,000	4,805,189	1,987,811
支払報酬支出	32,838,000	25,571,610	7,266,390
保健衛生費支出	30,379,000	28,720,611	1,658,389
修繕費支出	264,597,000	455,050,624	△ 190,453,624
車輛燃料費支出	160,000	186,076	△ 26,076
渉外費支出	52,427,000	32,857,548	19,569,452
賃借料支出	232,493,000	198,341,090	34,151,910
保険料支出	26,050,000	25,517,090	532,910
福利費支出	46,335,000	44,320,570	2,014,430
公租公課支出	185,000	3,315,863	△ 3,130,863
補助活動費支出	520,000	39,772,746	△ 39,252,746
附属事業費支出	2,311,000	3,467,404	△ 1,156,404
その他の事業費支出	10,153,000	7,959,065	2,193,935
バス運行負担金支出	4,464,000	4,200,000	264,000
業務委託費支出	678,328,000	621,879,781	56,448,219
電子情報利用料支出	49,046,000	47,844,157	1,201,843
雑費支出	37,729,000	19,911,886	17,817,114
管理経費支出	1,161,254,000	1,080,473,775	80,780,225
消耗品費支出	30,370,000	24,801,463	5,568,537
光熱水費支出	41,169,000	38,021,753	3,147,247
旅費交通費支出	34,728,000	20,931,604	13,796,396
研修補助費支出	1,800,000	381,745	1,418,255
通信運搬費支出	28,077,000	21,795,103	6,281,897
印刷製本費支出	99,679,000	78,680,052	20,998,948
新聞雑誌費支出	1,660,000	1,395,320	264,680
会費支出	16,079,000	13,434,932	2,644,068
食事費支出	2,649,000	1,934,146	714,854
支払報酬支出	28,963,000	25,791,177	3,171,823
広報費支出	336,798,000	337,488,180	△ 690,180
修繕費支出	38,829,000	144,341,403	△ 105,512,403
車輛燃料費支出	515,000	138,267	376,733
渉外費支出	59,887,000	29,112,937	30,774,063
賃借料支出	62,126,000	53,612,377	8,513,623
保険料支出	2,982,000	2,894,829	87,171
福利費支出	28,825,000	26,552,867	2,272,133
公租公課支出	11,589,000	2,319,963	9,269,037
補助活動費支出	56,193,000	40,718,245	15,474,755
その他の事業費支出	56,170,000	46,639,827	9,530,173
公共施設等負担金支出	80,000	79,560	440
バス運行負担金支出	3,728,000	2,400,000	1,328,000
業務委託費支出	168,072,000	131,489,442	36,582,558

科 目	予 算	決 算	差 異
入学検定料等免除支出	20,000,000	23,949,000	△ 3,949,000
電子情報利用料支出	1,696,000	1,598,887	97,113
私大等経常費補助金返還金支出	0	1,517,000	△ 1,517,000
雑費支出	28,590,000	8,453,696	20,136,304
借入金等利息支出	7,685,000	7,684,896	104
長期借入金利息支出	7,685,000	7,684,896	104
科 目	予 算	決 算	差 異
借入金等返済支出	210,220,000	210,420,000	△ 200,000
短期借入金返済支出	210,220,000	210,420,000	△ 200,000
施設関係支出	2,850,470,000	2,381,695,043	468,774,957
建物支出	25,451,000	2,138,697,882	△ 2,113,246,882
構築物支出	23,950,000	151,587,242	△ 127,637,242
建設仮勘定支出	2,801,069,000	91,409,919	2,709,659,081
設備関係支出	448,334,000	420,944,620	27,389,380
教育研究用機器備品支出	330,711,000	298,416,059	32,294,941
その他の機器備品支出	16,849,000	24,123,736	△ 7,274,736
図書支出	62,912,000	48,479,287	14,432,713
ソフトウェア支出	37,862,000	49,925,538	△ 12,063,538
資産運用支出	430,000	401,613,550	△ 401,183,550
差入保証金支出	230,000	282,000	△ 52,000
前田学術研究奨学資金引当特定預金への繰	200,000	3,200,000	△ 3,000,000
減価償却引当特定預金への繰入支出	0	0	0
第3号基本金引当特定資産への繰入支出	0	398,131,550	△ 398,131,550
その他の支出	1,385,200,000	1,391,223,700	△ 6,023,700
貯蔵品購入支出	0	0	0
前期末未払金支払支出	1,351,144,000	1,351,143,767	233
前払金支払支出	34,056,000	40,074,553	△ 6,018,553
〔予 備 費〕	( 0 ) 50,000,000		50,000,000
資金支出調整勘定	△ 1,025,568,000	△ 1,267,577,146	242,009,146
期末未払金	△ 991,932,000	△ 1,233,521,926	241,589,926
前期末前払金	△ 33,636,000	△ 34,055,220	419,220
次年度繰越支払資金	8,949,472,000	9,662,462,533	△ 712,990,533
支出の部合計	23,971,964,000	24,340,704,610	△ 368,740,610

② 消費収支計算書 平成 25 年 4 月 1 日～平成 26 年 3 月 31 日

(単位：円)

消費収入の部				
科 目	予 算	決 算	差 異	
学生生徒等納付金	10,370,403,000	10,412,735,300	△	42,332,300
授業料	6,996,191,000	7,018,885,300	△	22,694,300
入学金	854,530,000	850,760,000		3,770,000
実験実習料	107,685,000	110,116,000	△	2,431,000
維持費	129,510,000	128,900,000		610,000
教育充実費	2,278,220,000	2,299,860,000	△	21,640,000
冷暖房費	1,007,000	1,001,000		6,000
その他の納付金	3,260,000	3,213,000		47,000
手数料	503,876,000	501,360,465		2,515,535
入学検定料	490,212,000	487,986,000		2,226,000
証明手数料	5,258,000	5,280,485	△	22,485
大学センター試験等実施手数料	8,022,000	7,904,080		117,920
その他の手数料	384,000	189,900		194,100
寄付金	43,279,000	72,147,689	△	28,868,689
特別寄付金	43,000,000	59,321,942	△	16,321,942
一般寄付金	279,000	0		279,000
現物寄付金	0	12,825,747	△	12,825,747
補助金	1,577,310,000	1,604,213,972	△	26,903,972
国庫補助金	506,381,000	546,365,000	△	39,984,000
地方公共団体補助金	1,070,929,000	1,057,848,972		13,080,028
資産運用収入	54,903,000	54,952,973	△	49,973
受取利息・配当金	41,143,000	40,352,325		790,675
施設設備利用料	13,760,000	14,600,648	△	840,648
資産売却差額	0	273,131,550	△	273,131,550
有価証券売却差額	0	273,131,550	△	273,131,550
科 目	予 算	決 算	差 異	
事業収入	71,838,000	101,313,619	△	29,475,619
補助活動収入	9,178,000	37,912,386	△	28,734,386
附属事業収入	3,040,000	2,903,500		136,500
その他の事業収入	59,620,000	60,497,733	△	877,733
雑収入	322,813,000	465,977,851	△	143,164,851
私立大学退職金財団等交付金	309,862,000	419,410,503	△	109,548,503
退職給与引当金戻入	0	5,326,113	△	5,326,113
研究関連収入	6,053,000	11,775,600	△	5,722,600
その他の雑収入	6,898,000	29,465,635	△	22,567,635
帰属収入合計	12,944,422,000	13,485,833,419	△	541,411,419
基本金組入額合計	△ 3,628,383,000	△ 2,658,039,698	△	970,343,302
消費収入の部合計	9,316,039,000	10,827,793,721	△	1,511,754,721

消費支出の部							
科	目	予	算	決	算	差	異
人件費		7,348,575,000		7,438,311,838		△	89,736,838
教員人件費		4,756,948,000		4,719,573,535			37,374,465
職員人件費		2,131,950,000		2,126,042,206			5,907,794
役員報酬		50,549,000		51,518,228		△	969,228
退職給与引当金繰入額		409,128,000		541,177,869		△	132,049,869
教育研究経費		3,322,854,000		3,499,129,475		△	176,275,475
消耗品費		269,158,000		319,492,425		△	50,334,425
光熱水費		246,055,000		240,192,032			5,862,968
旅費交通費		90,624,000		83,295,476			7,328,524
奨学費		153,981,000		121,722,798			32,258,202
研究補助費		101,834,000		93,408,704			8,425,296
通信運搬費		73,456,000		62,249,329			11,206,671
印刷製本費		95,506,000		79,657,111			15,848,889
新聞雑誌費		30,224,000		25,908,267			4,315,733
会費		15,208,000		14,545,050			662,950
食事費		6,793,000		4,805,189			1,987,811
支払報酬		32,838,000		25,571,610			7,266,390
保健衛生費		30,379,000		28,720,611			1,658,389
修繕費		264,597,000		455,050,624		△	190,453,624
車輛燃料費		160,000		186,076		△	26,076
渉外費		52,427,000		32,857,548			19,569,452
賃借料		232,493,000		198,341,090			34,151,910
保険料		26,050,000		25,517,090			532,910
福利費		46,335,000		44,320,570			2,014,430
公租公課		185,000		3,315,863		△	3,130,863
補助活動費		520,000		39,772,746		△	39,252,746
附属事業費		2,311,000		3,467,404		△	1,156,404
その他の事業費		10,153,000		7,959,065			2,193,935
バス運行負担金		4,464,000		4,200,000			264,000
業務委託費		678,328,000		621,879,781			56,448,219
電子情報利用料		49,046,000		47,844,157			1,201,843
雑費		37,729,000		19,911,886			17,817,114
減価償却額		772,000,000		894,936,973		△	122,936,973
管理経費		1,239,254,000		1,168,462,072			70,791,928
消耗品費		30,370,000		24,801,463			5,568,537
光熱水費		41,169,000		38,021,753			3,147,247
旅費交通費		34,728,000		20,931,604			13,796,396
研修補助費		1,800,000		381,745			1,418,255
通信運搬費		28,077,000		21,795,103			6,281,897
印刷製本費		99,679,000		78,680,052			20,998,948
新聞雑誌費		1,660,000		1,395,320			264,680
会費		16,079,000		13,434,932			2,644,068
食事費		2,649,000		1,934,146			714,854
支払報酬		28,963,000		25,791,177			3,171,823
広報費		336,798,000		337,488,180		△	690,180
修繕費		38,829,000		144,341,403		△	105,512,403
車輛燃料費		515,000		138,267			376,733
渉外費		59,887,000		29,112,937			30,774,063
賃借料		62,126,000		53,612,377			8,513,623
保険料		2,982,000		2,894,829			87,171
福利費		28,825,000		26,552,867			2,272,133
公租公課		11,589,000		2,319,963			9,269,037
補助活動費		56,193,000		40,718,245			15,474,755
その他の事業費		56,170,000		46,639,827			9,530,173
公共施設等負担金		80,000		79,560			440
バス運行負担金		3,728,000		2,400,000			1,328,000

科 目	予 算	決 算	差 異
業務委託費	168,072,000	131,489,442	36,582,558
入学検定料等免除費	20,000,000	23,949,000	△ 3,949,000
電子情報利用料	1,696,000	1,598,887	97,113
私大等経常費補助金返還金	0	1,517,000	△ 1,517,000
雑費	28,590,000	8,453,696	20,136,304
減価償却額	78,000,000	87,988,297	△ 9,988,297
借入金等利息	7,685,000	7,684,896	104
長期借入金利息	7,685,000	7,684,896	104
資産処分差額	92,000,000	142,946,702	△ 50,946,702
不動産処分差額	40,000,000	25,469,553	14,530,447
その他の資産処分差額	52,000,000	117,477,149	△ 65,477,149
徴収不能額	500,000	0	500,000
[予 備 費]	( 50,000,000		50,000,000
消費支出の部合計	12,060,868,000	12,256,534,983	△ 195,666,983
当年度消費支出超過額	2,744,829,000	1,428,741,262	
前年度繰越消費支出超過額	1,146,533,345	1,146,533,345	
翌年度繰越消費支出超過額	3,891,362,345	2,575,274,607	

③ 貸借対照表 平成 26 年 3 月 31 日

(単位：円)

資 産 の 部				
科 目	本 年 度 末	前 年 度 末	増 減	
固定資産	32,899,599,295	31,528,094,564	1,371,504,731	
有形固定資産	24,747,312,590	23,008,948,312	1,738,364,278	
土地	6,944,597,690	6,944,597,690	0	
建物	13,127,730,330	10,701,649,833	2,426,080,497	
構築物	877,274,901	728,884,849	148,390,052	
教育研究用機器備品	989,267,361	961,413,421	27,853,940	
その他の機器備品	107,636,352	108,020,916	△	384,564
図書	2,608,940,988	2,656,983,285	△	48,042,297
車輛	455,049	673,468	△	218,419
建設仮勘定	91,409,919	906,724,850	△	815,314,931
その他の固定資産	8,152,286,705	8,519,146,252	△	366,859,547
借地権	163,446,000	163,446,000	0	
電話加入権	6,180,795	6,180,795	0	
ソフトウェア	210,002,405	246,741,210	△	36,738,805
施設利用権	1	1	0	
差入保証金	50,557,812	50,681,812	△	124,000
有価証券	2,429,667,715	3,036,001,387	△	606,333,672
預託金	23,047	17,667	5,380	
退職給与引当特定資産	2,041,127,460	2,041,127,460	0	
施設整備引当特定預金	86,099,920	86,099,920	0	
前田学術研究奨学資金引当特定預金	66,960,000	63,760,000	3,200,000	
第3号基本金引当特定資産	398,131,550	125,000,000	273,131,550	
減価償却引当特定預金	2,700,090,000	2,700,090,000	0	
流動資産	10,719,136,261	11,108,832,938	△	389,696,677
現金預金	9,662,462,533	10,350,362,565	△	687,900,032
未収入金	1,016,597,175	724,397,153	292,200,022	
貯蔵品	2,000	2,000	0	
前払金	40,074,553	34,055,220	6,019,333	
短期貸付金	0	16,000	△	16,000
資産の部合計	43,618,735,556	42,636,927,502	981,808,054	
負 債 の 部				
科 目	本 年 度 末	前 年 度 末	増 減	
固定負債	3,722,972,617	4,086,158,371	△	363,185,754
長期借入金	168,600,000	378,820,000	△	210,220,000
長期未払金	188,368,685	322,423,757	△	134,055,072
退職給与引当金	3,366,003,932	3,384,914,614	△	18,910,682
流動負債	4,576,914,173	4,461,218,801	115,695,372	
短期借入金	210,220,000	210,420,000	△	200,000
未払金	1,367,576,998	1,351,143,767	16,433,231	
前受金	2,817,489,512	2,725,995,950	91,493,562	
預り金	181,627,663	173,659,084	7,968,579	
負債の部合計	8,299,886,790	8,547,377,172	△	247,490,382
基 本 金 の 部				
科 目	本 年 度 末	前 年 度 末	増 減	
第1号基本金	36,694,991,823	34,310,083,675	2,384,908,148	
第3号基本金	398,131,550	125,000,000	273,131,550	
第4号基本金	801,000,000	801,000,000	0	
基本金の部合計	37,894,123,373	35,236,083,675	2,658,039,698	
消 費 収 支 差 額 の 部				
科 目	本 年 度 末	前 年 度 末	増 減	
翌年度繰越消費支出超過額	△ 2,575,274,607	△ 1,146,533,345	△	1,428,741,262
消費収支差額の部合計	△ 2,575,274,607	△ 1,146,533,345	△	1,428,741,262
科 目	本 年 度 末	前 年 度 末	増 減	
負債の部、基本金の部及び消費収支差額の部	43,618,735,556	42,636,927,502	981,808,054	