

I 貸借対照表の注記事項

(1) 重要な会計方針

① 引当金の計上基準

徴収不能引当金

未収入金の徴収不能に備えるため、個別に見積もった徴収不能見込額を計上している。

退職給与引当金

高等学校、中学校、小学校及び幼稚園の教職員のうち（公財）東京都私学財団に加入している者については、期末要支給額の 818,194,888 円から（公財）東京都私学財団よりの交付金相当額を控除した金額の 100%を計上している。

大学の教職員については、期末要支給額 4,391,387,430 円の 100%を基にして、（公財）私立大学退職金財団に対する掛金の累計額と交付金累計額との繰入れ調整額を加減した金額を計上している。

② その他の重要な会計方針

有価証券の評価基準及び評価方法

移動平均法に基づく原価法である。なお、満期保有目的の有価証券については、償却原価法によっている。

預り金その他経過項目に係る収支の表示方法

預り金に係る収入と支出は相殺して表示している。

たな卸資産の評価基準及び評価方法

貯蔵品については、総平均法に基づく原価法である。

(2) 重要な会計方針の変更

学校法人会計基準の一部を改正する省令（平成 25 年 4 月 22 日文科科学省令第 15 号）に基づき、計算書類の様式を変更した。なお貸借対照表（固定資産明細表を含む。）について前年度末の金額は改正後の様式に基づき、区分及び科目を組み替えて表示している。

(3) 減価償却額の累計額の合計 13,145,615,167 円

(4) 徴収不能引当金の合計額 0 円

(5) 担保に供されている資産の種類及び額

担保に供されている資産の種類及び額は、次のとおりである。

| | | |
|-----|-------|-----------------|
| 土 地 | | 121,740,687 円 |
| 建 物 | | 3,681,867,659 円 |

(6) 翌会計年度以降の会計年度において基本金への組入れを行うこととなる金額 277,597,870 円

(7) 当該会計年度の末日において第 4 号基本金に相当する資金を有していない場合のその旨と対策

第 4 号基本金に相当する資金を有しており、該当しない。

(8) その他財政及び経営の状況を正確に判断するために必要な事項

① 有価証券時価情報

平成 28 年 3 月 31 日現在の有価証券時価情報は以下の通りである。

(単位:円)

| 種 類 | 当年度(平成28年3月31日) | | |
|-------------------|-----------------|-------------|---------|
| | 貸借対照表計上額 | 時 価 | 差 額 |
| 債 券 | 600,051,450 | 600,981,000 | 929,550 |
| 株 式 | 0 | 0 | 0 |
| 投 資 信 託 | 0 | 0 | 0 |
| 貸 付 信 託 | 0 | 0 | 0 |
| そ の 他 | 0 | 0 | 0 |
| 合 計 | 600,051,450 | 600,981,000 | 929,550 |
| 時 価 の な い 有 価 証 券 | 40,109,540 | | |
| 有 価 証 券 合 計 | 640,160,990 | | |

(注) 債権については全て満期保有目的である。

② 学校法人出資による会社に係る事項

当学校法人の出資割合が総出資額の 2 分の 1 以上ある会社の状況は次のとおりである。

| | | | |
|-----------|---------------------------------------|--------------|------------------|
| 名 称 | 株式会社 文教サービス | | |
| 事業内容 | 文具・書籍・事務機器の販売、不動産賃貸借仲介、旅行業、保険代理店、清掃業他 | | |
| 資 本 金 | 15,000,000 円 | 30,000 株 | |
| 学校法人の出資状況 | 15,000,000 円 | 30,000 株 | 総出資金額に占める割合 100% |
| 出資の状況 | 昭和 56 年 12 月 10 日 | 4,000,000 円 | 8,000 株 |
| | 昭和 57 年 1 月 11 日 | 11,000,000 円 | 22,000 株 |
| 債務保証 | 当該会社に債務保証は行っていない。 | | |

③ 所有権移転外ファイナンス・リース取引

通常の賃貸借取引に係る方法に準じた会計処理を行っている所有権移転外ファイナンス・リースは、次のとおりである。

平成 21 年 4 月 1 日以降に開始したリース取引

| リース物件の種類 | リース料総額 | 未経過リース料期末残高 |
|-----------|---------------|---------------|
| 教育研究用機器備品 | 340,179,870 円 | 214,874,624 円 |
| 管理用機器備品 | 51,108,816 円 | 30,080,891 円 |
| 車 両 | 4,095,360 円 | 2,123,388 円 |

④ 関連当事者

(単位:円)

| 属 性 | 役員、法人等の名称 | 住 所 | 資本金又は出資金 | 事業内容又は職業 | 議決権の所有割合 | 関 係 内 容 | | 取引の内容 | 取 引 金 額 | 勘定科目 | 期末残高 |
|-----|-----------|-----|----------|----------|----------|---------|--------|-----------|---------|------|------|
| | | | | | | 役員兼任等 | 事業上の関係 | | | | |
| 理 事 | 渡 辺 孝 | — | — | — | — | — | — | 借入に対する被保証 | — | — | — |
| | 宮原辰夫 | — | — | — | — | — | | | | | |

(注) 当法人の日本私立学校振興・共済事業団からの借入に対して連帯保証を受けている。なお、保証料の支払いは行っていない。

Ⅱ 経年比較

当該年度を含む過去5年間の財政の推移を掲載しています。

平成27年度事業報告書

http://www.bunkyo.ac.jp/gakuen/planreport_pdf/H27_jigyohoukoku.pdf

Ⅲ 財務比率の推移

当該年度を含む過去5年間の主な財務比率を掲載しています。

平成27年度事業報告書

http://www.bunkyo.ac.jp/gakuen/planreport_pdf/H27_jigyohoukoku.pdf

Ⅳ 学生生徒数及び教職員数の推移

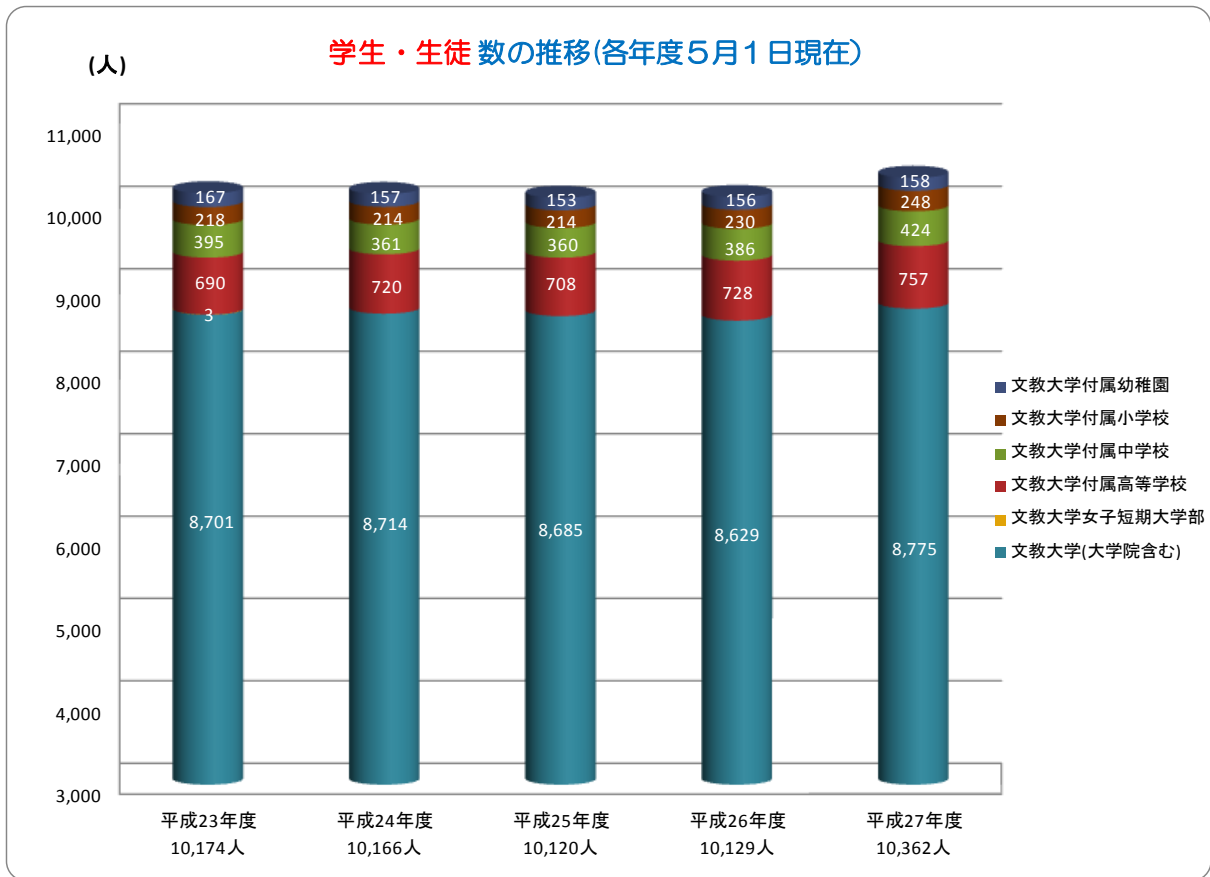
当該年度を含む過去5年間の学生生徒数及び専任教職員数の推移を掲載しております。

(1) 学生生徒数の推移 (各年度5月1日現在)

(単位：人)

| 学生・生徒数の推移 | 平成23年度 10,174人 | 平成24年度 10,166人 | 平成25年度 10,120人 | 平成26年度 10,129人 | 平成27年度 10,362人 |
|-------------|-------------------|-------------------|-------------------|-------------------|-------------------|
| 文教大学(大学院含む) | 8,701 | 8,714 | 8,685 | 8,629 | 8,775 |
| 文教大学女子短期大学部 | 3 | — | — | — | — |
| 文教大学附属高等学校 | 690 | 720 | 708 | 728 | 757 |
| 文教大学附属中学校 | 395 | 361 | 360 | 386 | 424 |
| 文教大学附属小学校 | 218 | 214 | 214 | 230 | 248 |
| 文教大学附属幼稚園 | 167 | 157 | 153 | 156 | 158 |
| 合計 | 10,174 | 10,166 | 10,120 | 10,129 | 10,362 |

【学生生徒数の推移グラフ】



※平成21年度に文教大学女子短期大学部の募集を停止し、平成22年度に文教大学健康栄養学部を設置。

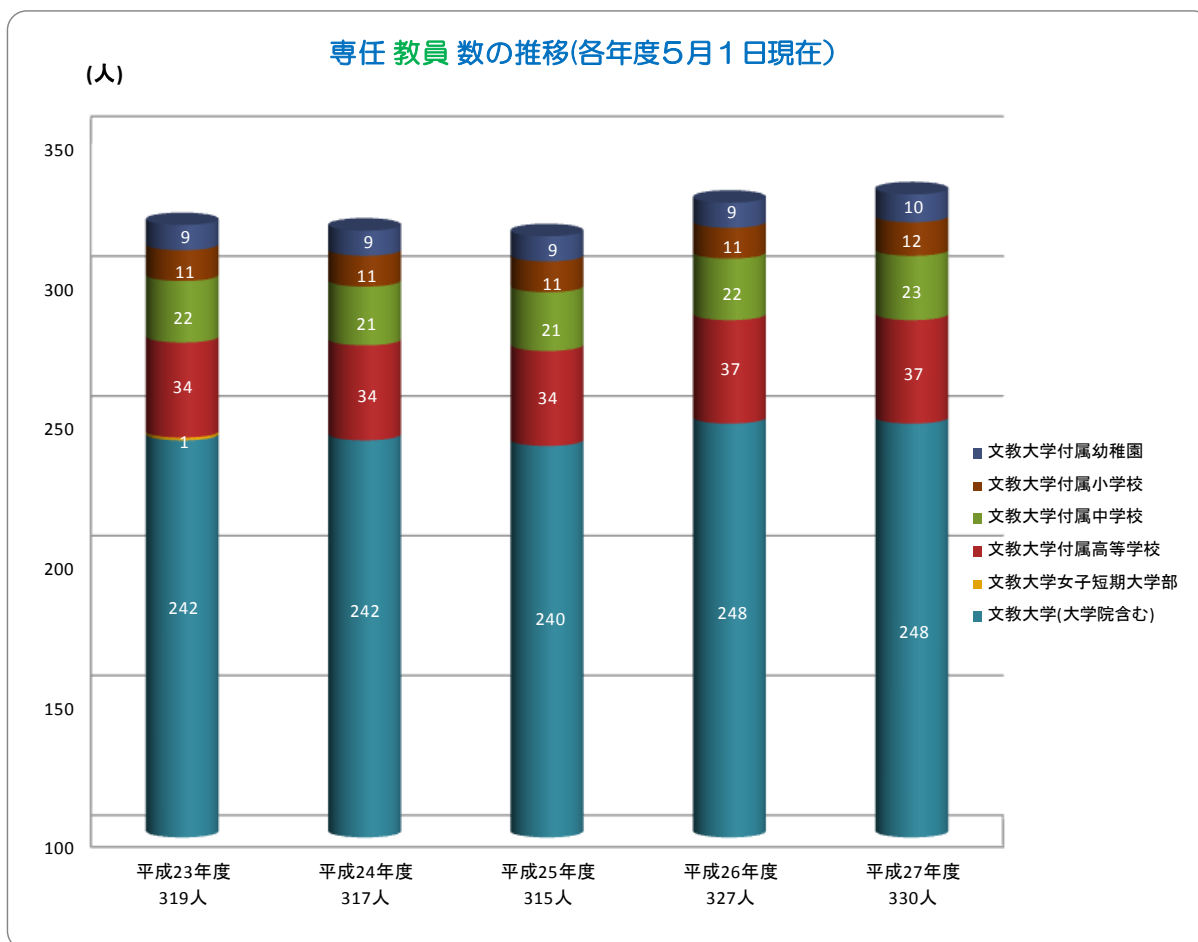
(2) 専任教職員数の推移 (各年度5月1日現在)

① 専任教員数

(単位：人)

| 専任教員数 | 平成23年度 319人 | 平成24年度 317人 | 平成25年度 315人 | 平成26年度 327人 | 平成27年度 330人 |
|-------------|----------------|----------------|----------------|----------------|----------------|
| 文教大学(大学院含む) | 242 | 242 | 240 | 248 | 248 |
| 文教大学女子短期大学部 | 1 | — | — | — | — |
| 文教大学付属高等学校 | 34 | 34 | 34 | 37 | 37 |
| 文教大学付属中学校 | 22 | 21 | 21 | 22 | 23 |
| 文教大学付属小学校 | 11 | 11 | 11 | 11 | 12 |
| 文教大学付属幼稚園 | 9 | 9 | 9 | 9 | 10 |
| 合計 | 319 | 317 | 315 | 327 | 330 |

【専任教員数の推移グラフ】



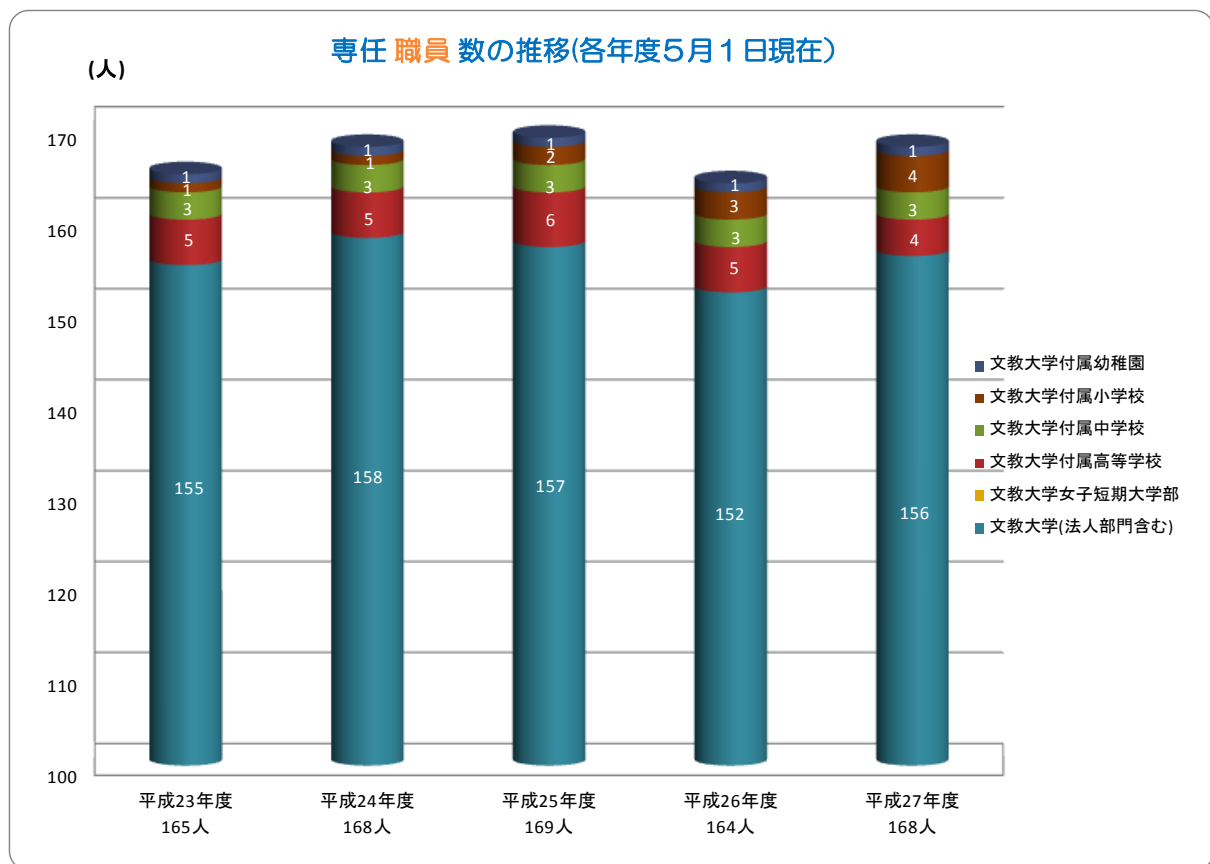
※平成21年度に文教大学女子短期大学部の募集を停止し、平成22年度に文教大学健康栄養学部を設置。

② 専任職員数

(単位：人)

| 専任職員数 | 平成23年度 165人 | 平成24年度 168人 | 平成25年度 169人 | 平成26年度 164人 | 平成27年度 168人 |
|--------------|----------------|----------------|----------------|----------------|----------------|
| 文教大学(法人部門含む) | 155 | 158 | 157 | 152 | 156 |
| 文教大学女子短期大学部 | — | — | — | — | — |
| 文教大学附属高等学校 | 5 | 5 | 6 | 5 | 4 |
| 文教大学附属中学校 | 3 | 3 | 3 | 3 | 3 |
| 文教大学附属小学校 | 1 | 1 | 2 | 3 | 4 |
| 文教大学附属幼稚園 | 1 | 1 | 1 | 1 | 1 |
| 合計 | 165 | 168 | 169 | 164 | 168 |
| 総合計(教職員) | 484 | 485 | 484 | 491 | 498 |

【専任職員数の推移グラフ】



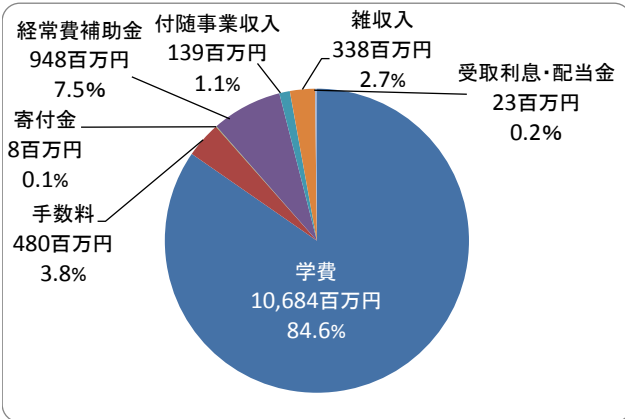
※平成21年度に文教大学女子短期大学部の募集を停止し、平成22年度に文教大学健康栄養学部を設置。

(1) 事業活動収支の内訳

① 経常収支

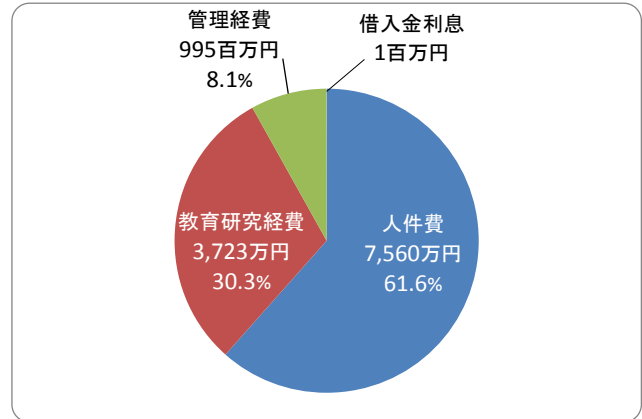
事業活動収入 (単位: 百万円)

経常収入 12,621



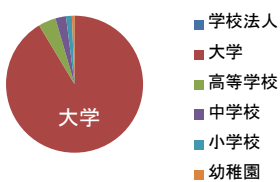
事業活動支出 (単位: 百万円)

経常支出 12,280



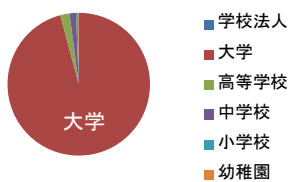
収支における各部門 (設置校) の割合 (単位: 百万円)

学費 10,684



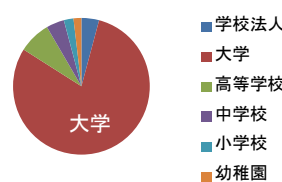
「学生生徒等納付金」として、入学金、授業料及び教育充実費等の維持管理費が含まれます。

手数料 480



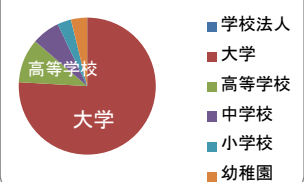
主に入学検定料等の受験料を計上します。

人件費 7,560



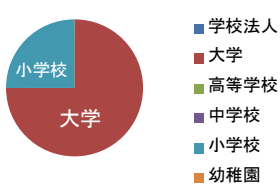
教職員の人件費(退職金、退職給与引当金も含まれます)を計上します。

教育研究経費 3,723



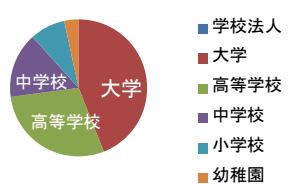
教育研究、奨学金及び学生生活を支援するために要する費用を計上します。

寄付金 8



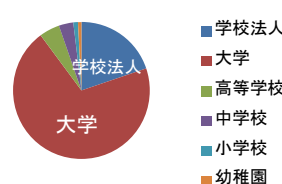
個人や企業からの寄付金を計上します。また、金銭以外の現物寄付(施設設備を除く)も含まれます。

経常費補助金 948



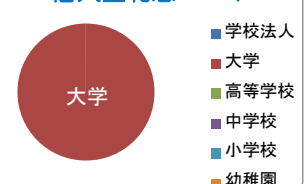
教育や研究に対するの国や地方公共団体からの助成金(施設設備補助金を除く)を計上します。

管理経費 995



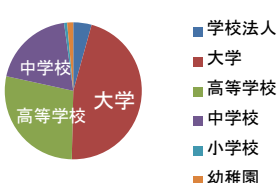
学生の募集活動(広報費)や事務管理費等の教育に直接関係のない費用を計上します。

借入金利息 1



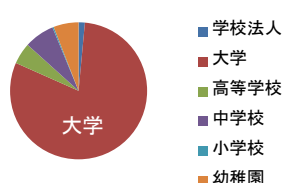
借入金に伴う利息を計上します。

付随事業収入 139



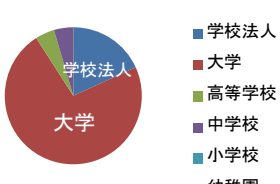
公開講座の受講料や外部機関からの受託研究資金を計上します。

雑収入 338



退職金財団等からの交付金や上記に属さない収入を計上します。

受取利息・配当金 23



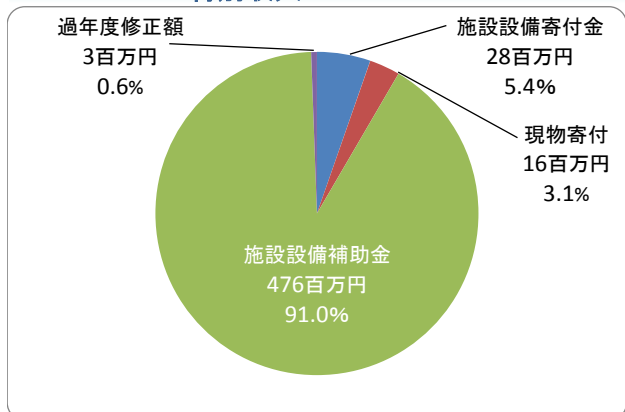
主に預金、債券等を運用して得た利息又は配当金を計上します。

※百万円未満の端数については、四捨五入しているため、合計等の額が計算上一致しない場合があります。

② 特別収支

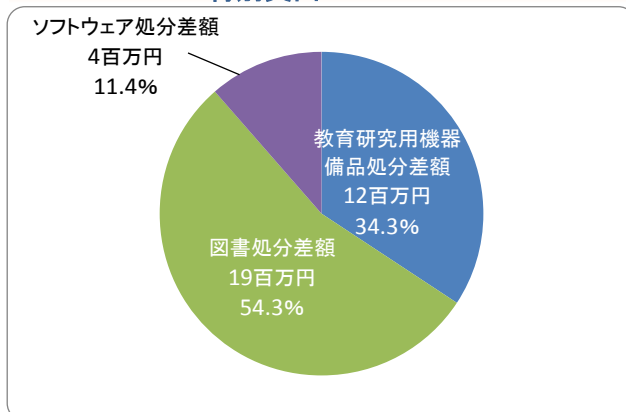
事業活動収入 (単位：百万円)

特別収入 524



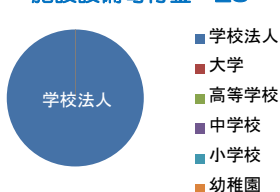
事業活動支出 (単位：百万円)

特別支出 35



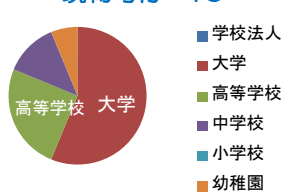
収支における各部門 (設置校) の割合 (単位：百万円)

施設設備寄付金 28



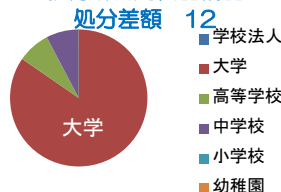
施設設備の拡充等のための寄付金を計上します。

現物寄付 16



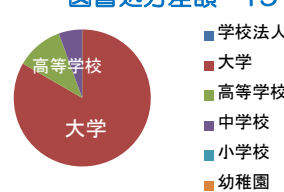
施設設備の受贈額を計上します。

教育研究用機器備品
処分差額 12



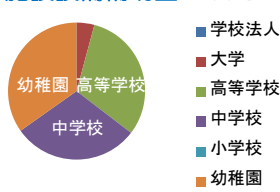
保有していた教育研究用機器備品の帳簿額を下回って処分した時の差額分を計上します。

図書処分差額 19



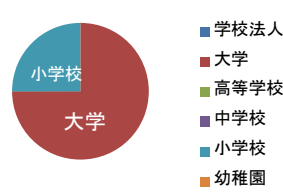
保有していた圖書の帳簿額を下回って処分した時の差額分を計上します。

施設設備補助金 476



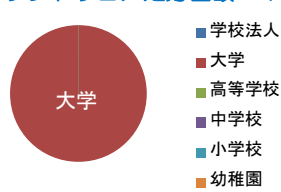
施設設備の拡充等のための補助金を計上します。

過年度修正額 3



前年度以前に計上した収入または支出の修正額で当年度の収入となるものを計上します。

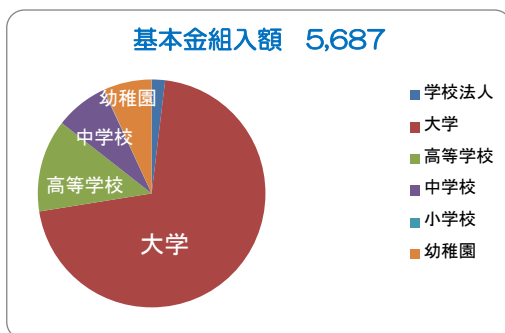
ソフトウェア処分差額 4



保有していたソフトウェアの帳簿額を下回って処分した時の差額分を計上します。

③ 基本金組入

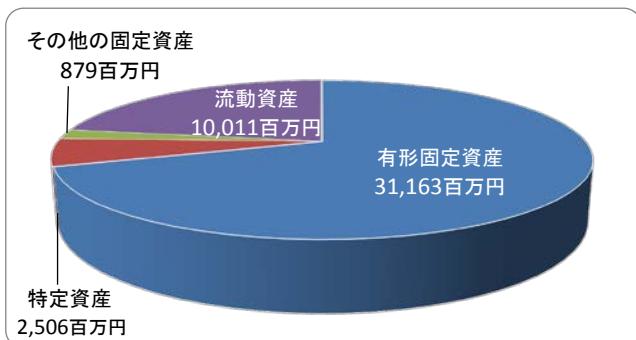
基本金組入額(Δ) 5,687



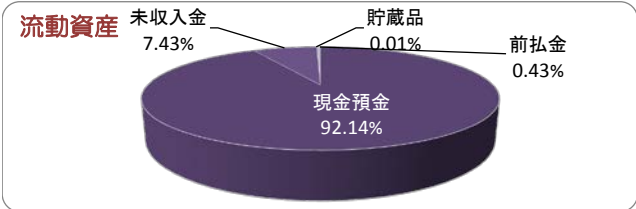
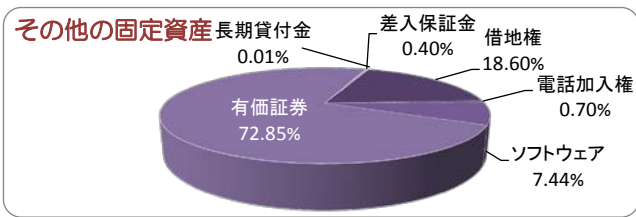
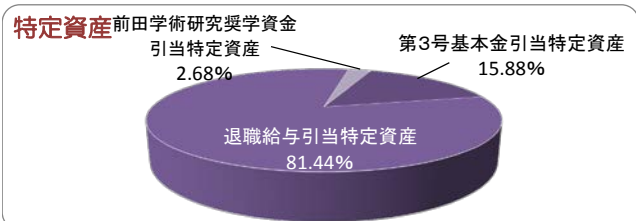
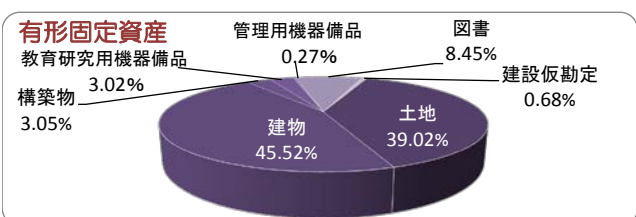
学校法人の諸活動に必要な資産を継続的に維持するために事業活動収支差額から組入れるもので、土地や建物等の施設関係資産の取得額(第1号基本金)、奨学基金への繰入額(第3号基金)、1ヶ月分の運転資金相当額(第4号基本金)等で構成されています。このうち、基本金組入対象となるのは、自己資金で賅った相当額となります。

(2) 貸借対照表の内訳

資産の部 (単位: 百万円)

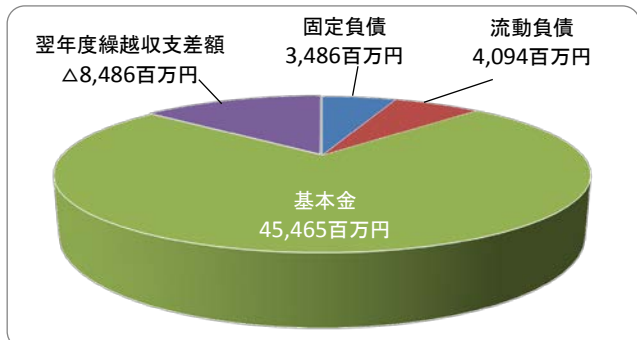


資産の内訳 (単位: %)

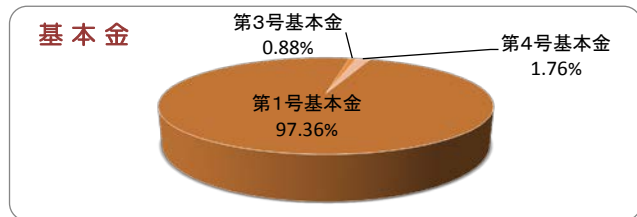
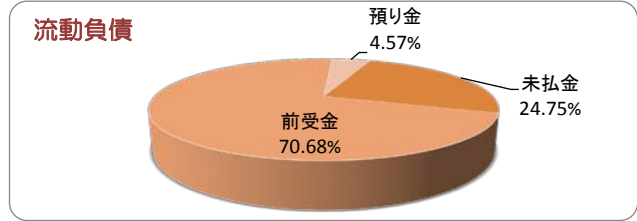
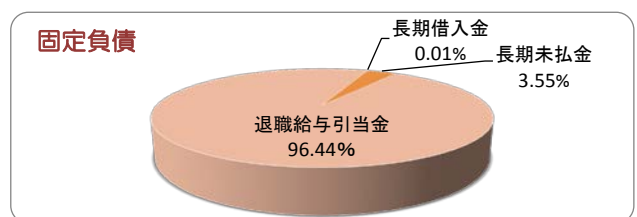


| 内訳(資産) | |
|----------|-----------------------------|
| 有形固定資産 | 土地・建物・構築物・機器備品・図書・車両・建設仮勘定 |
| 特定資産 | 第3号基本引当・退職給与引当・前田学術研究奨学資金引当 |
| その他の固定資産 | 権利金・保証金・有価証券・長期貸付金・ソフトウェア |
| 流動資産 | 現金預金・未収入金・貯蔵品・前払金・短期貸付金 |

負債及び純資産の部 (単位: 百万円)



負債・基本金の内訳 (単位: %)



| 内訳(負債・基本金) | |
|------------|---------------------|
| 固定負債 | 長期借入金・長期未払金・退職給与引当金 |
| 流動負債 | 短期借入金・前受金・未払金・預り金 |
| 基本金 | 第1号・第3号・第4号基本金 |

(3) その他財務情報について

その他財務に関する情報は以下に掲載しています。

平成27年度事業報告書

http://www.bunkyo.ac.jp/gakuen/planreport.pdf/H27_jigyuhoukoku.pdf

VI 計算書類

(1) 資金収支計算書 平成 27 年 4 月 1 日～平成 28 年 3 月 31 日

(単位：円)

| 収入の部 | | | |
|------------------|----------------|----------------|---------------|
| 科目 | 予算 | 決算 | 差異 |
| 学生生徒等納付金収入 | 10,440,477,000 | 10,684,410,426 | △ 243,933,426 |
| 授業料収入 | 7,058,307,000 | 7,181,735,400 | △ 123,428,400 |
| 入学金収入 | 839,260,000 | 904,755,000 | △ 65,495,000 |
| 実験実習料収入 | 112,390,000 | 112,379,026 | 10,974 |
| 維持費収入 | 158,360,000 | 157,800,000 | 560,000 |
| 教育充実費収入 | 2,267,720,000 | 2,323,140,000 | △ 55,420,000 |
| 冷暖房費収入 | 1,040,000 | 1,027,000 | 13,000 |
| その他の納付金収入 | 3,400,000 | 3,574,000 | △ 174,000 |
| | | | |
| 手数料収入 | 511,624,000 | 480,083,210 | 31,540,790 |
| 入学検定料収入 | 497,699,000 | 466,286,000 | 31,413,000 |
| 証明手数料収入 | 5,315,000 | 5,125,610 | 189,390 |
| 大学センター試験等実施手数料収入 | 8,329,000 | 8,300,600 | 28,400 |
| その他の手数料収入 | 281,000 | 371,000 | △ 90,000 |
| | | | |
| 寄付金収入 | 57,955,000 | 32,090,366 | 25,864,634 |
| 特別寄付金収入 | 57,000,000 | 32,090,366 | 24,909,634 |
| 一般寄付金収入 | 955,000 | 0 | 955,000 |
| | | | |
| 補助金収入 | 1,413,377,000 | 1,424,620,052 | △ 11,243,052 |
| 国庫補助金収入 | 518,058,000 | 448,324,000 | 69,734,000 |
| 地方公共団体補助金収入 | 895,319,000 | 976,296,052 | △ 80,977,052 |
| | | | |
| 資産売却収入 | 1,180,000,000 | 1,180,000,000 | 0 |
| 有価証券売却収入 | 1,180,000,000 | 1,180,000,000 | 0 |
| | | | |
| 付随事業・収益事業収入 | 152,786,000 | 138,698,721 | 14,087,279 |
| 補助活動収入 | 90,679,000 | 73,234,980 | 17,444,020 |
| 附属事業収入 | 3,003,000 | 2,578,500 | 424,500 |
| 受託事業収入 | 1,272,000 | 3,627,600 | △ 2,355,600 |
| その他の事業収入 | 57,832,000 | 59,257,641 | △ 1,425,641 |
| | | | |
| 受取利息・配当金収入 | 24,638,000 | 26,165,573 | △ 1,527,573 |
| 第3号基本金引当特定資産運用収入 | 437,000 | 454,545 | △ 17,545 |
| その他の受取利息・配当金収入 | 24,201,000 | 25,711,028 | △ 1,510,028 |
| | | | |
| 雑収入 | 283,780,000 | 329,863,496 | △ 46,083,496 |
| 施設設備利用料収入 | 16,096,000 | 16,571,332 | △ 475,332 |
| 私立大学退職金財団等交付金収入 | 249,133,000 | 288,453,277 | △ 39,320,277 |
| 研究関連収入 | 8,457,000 | 10,461,185 | △ 2,004,185 |
| 過年度修正収入 | 0 | 2,925,659 | △ 2,925,659 |
| その他の雑収入 | 10,094,000 | 11,452,043 | △ 1,358,043 |
| | | | |
| 借入金等収入 | 200,000 | 0 | 200,000 |
| 長期借入金収入 | 200,000 | 0 | 200,000 |
| | | | |

| 科 目 | 予 算 | 決 算 | 差 異 |
|----------------|-----------------|-----------------|---------------|
| 前受金収入 | 2,821,270,000 | 2,893,516,614 | △ 72,246,614 |
| 授業料前受金収入 | 1,289,120,000 | 1,332,999,500 | △ 43,879,500 |
| 入学金前受金収入 | 883,900,000 | 902,700,000 | △ 18,800,000 |
| 実験実習料前受金収入 | 11,050,000 | 10,855,000 | 195,000 |
| 教育充実費前受金収入 | 595,300,000 | 607,280,000 | △ 11,980,000 |
| その他の前受金収入 | 41,900,000 | 39,682,114 | 2,217,886 |
| | | | |
| その他の収入 | 3,199,137,000 | 3,193,894,600 | 5,242,400 |
| 減価償却引当特定資産取崩収入 | 2,700,090,000 | 2,700,090,000 | 0 |
| 施設整備引当特定資産取崩収入 | 86,099,000 | 86,099,920 | △ 920 |
| 前期末未収入金収入 | 404,798,000 | 405,063,866 | △ 265,866 |
| 貸付金回収収入 | 0 | 66,000 | △ 66,000 |
| 預り金受入収入 | 7,960,000 | 2,384,814 | 5,575,186 |
| 差入保証金戻入収入 | 190,000 | 190,000 | 0 |
| | | | |
| 資金収入調整勘定 | △ 3,655,760,000 | △ 3,652,285,951 | △ 3,474,049 |
| 期末未収入金 | △ 746,622,000 | △ 743,244,505 | △ 3,377,495 |
| 前期末前受金 | △ 2,909,138,000 | △ 2,909,041,446 | △ 96,554 |
| | | | |
| 前年度繰越支払資金 | 9,840,057,000 | 9,840,057,914 | |
| 収入の部合計 | 26,269,541,000 | 26,571,115,021 | △ 301,574,021 |

| 支 出 の 部 | | | |
|-----------|---------------|---------------|--------------|
| 科 目 | 予 算 | 決 算 | 差 異 |
| 人件費支出 | 7,618,126,000 | 7,557,523,352 | 60,602,648 |
| 教員人件費支出 | 4,964,052,000 | 4,892,546,252 | 71,505,748 |
| 職員人件費支出 | 2,140,176,000 | 2,152,976,893 | △ 12,800,893 |
| 役員報酬支出 | 51,160,000 | 51,793,726 | △ 633,726 |
| 退職金支出 | 462,738,000 | 460,206,481 | 2,531,519 |
| | | | |
| 教育研究経費支出 | 2,936,583,000 | 2,735,098,498 | 201,484,502 |
| 消耗品費支出 | 268,816,000 | 277,182,779 | △ 8,366,779 |
| 光熱水費支出 | 266,008,000 | 234,164,804 | 31,843,196 |
| 旅費交通費支出 | 103,572,000 | 90,868,493 | 12,703,507 |
| 奨学費支出 | 128,981,000 | 110,819,416 | 18,161,584 |
| 研究補助費支出 | 102,984,000 | 93,072,325 | 9,911,675 |
| 通信運搬費支出 | 61,508,000 | 53,125,802 | 8,382,198 |
| 印刷製本費支出 | 98,327,000 | 74,455,178 | 23,871,822 |
| 新聞雑誌費支出 | 29,741,000 | 27,070,332 | 2,670,668 |
| 会費支出 | 16,335,000 | 16,172,936 | 162,064 |
| 食事費支出 | 6,514,000 | 5,501,948 | 1,012,052 |
| 支払報酬支出 | 35,641,000 | 23,556,217 | 12,084,783 |
| 広報費支出 | 0 | 562,828 | △ 562,828 |
| 保健衛生費支出 | 31,519,000 | 29,664,251 | 1,854,749 |
| 修繕費支出 | 442,064,000 | 494,709,064 | △ 52,645,064 |
| 車両燃料費支出 | 220,000 | 199,967 | 20,033 |
| 渉外費支出 | 56,375,000 | 35,899,893 | 20,475,107 |
| 賃借料支出 | 201,222,000 | 191,110,717 | 10,111,283 |
| 保険料支出 | 33,618,000 | 32,433,627 | 1,184,373 |
| 福利費支出 | 51,231,000 | 57,085,903 | △ 5,854,903 |
| 公租公課支出 | 343,000 | 283,013 | 59,987 |
| 補助活動費支出 | 81,935,000 | 73,623,890 | 8,311,110 |
| 附属事業費支出 | 2,185,000 | 2,119,652 | 65,348 |
| その他の事業費支出 | 15,271,000 | 11,052,513 | 4,218,487 |
| バス運行負担金支出 | 4,839,000 | 5,097,600 | △ 258,600 |
| 業務委託費支出 | 754,900,000 | 689,940,081 | 64,959,919 |
| 電子情報利用料支出 | 63,282,000 | 56,354,655 | 6,927,345 |
| 雑費支出 | 79,152,000 | 48,970,614 | 30,181,386 |
| | | | |
| 管理経費支出 | 1,244,876,000 | 904,434,624 | 340,441,376 |
| 消耗品費支出 | 32,067,000 | 28,809,818 | 3,257,182 |
| 光熱水費支出 | 43,186,000 | 31,429,922 | 11,756,078 |
| 旅費交通費支出 | 33,042,000 | 17,379,270 | 15,662,730 |
| 研修補助費支出 | 1,800,000 | 150,000 | 1,650,000 |
| 通信運搬費支出 | 17,733,000 | 12,650,271 | 5,082,729 |
| 印刷製本費支出 | 92,435,000 | 70,049,832 | 22,385,168 |
| 新聞雑誌費支出 | 1,530,000 | 1,029,122 | 500,878 |
| 会費支出 | 18,243,000 | 12,860,930 | 5,382,070 |
| 食事費支出 | 2,850,000 | 2,368,818 | 481,182 |
| 支払報酬支出 | 31,817,000 | 24,560,027 | 7,256,973 |
| 広報費支出 | 313,815,000 | 327,610,680 | △ 13,795,680 |
| 修繕費支出 | 86,423,000 | 70,334,145 | 16,088,855 |

| 科 目 | 予 算 | 決 算 | 差 異 |
|----------------------|---------------------|-----------------|-----------------|
| 車両燃料費支出 | 474,000 | 136,454 | 337,546 |
| 渉外費支出 | 39,922,000 | 22,586,126 | 17,335,874 |
| 賃借料支出 | 22,853,000 | 15,714,592 | 7,138,408 |
| 保険料支出 | 3,956,000 | 3,507,161 | 448,839 |
| 福利費支出 | 33,883,000 | 24,097,185 | 9,785,815 |
| 公租公課支出 | 140,514,000 | 24,153,652 | 116,360,348 |
| 補助活動費支出 | 35,373,000 | 23,497,037 | 11,875,963 |
| その他の事業費支出 | 50,795,000 | 43,728,178 | 7,066,822 |
| 公共施設等負担金支出 | 80,000 | 79,560 | 440 |
| バス運行負担金支出 | 3,866,000 | 2,788,800 | 1,077,200 |
| 業務委託費支出 | 210,867,000 | 126,592,071 | 84,274,929 |
| 電子情報利用料支出 | 1,977,000 | 1,846,962 | 130,038 |
| 私大等経常費補助金返還金支出 | 0 | 3,189,000 | △ 3,189,000 |
| 過年度修正支出 | 0 | 34,376 | △ 34,376 |
| 雑費支出 | 25,375,000 | 13,250,635 | 12,124,365 |
| | | | |
| 借入金等利息支出 | 1,236,000 | 1,235,736 | 264 |
| 長期借入金利息支出 | 1,236,000 | 1,235,736 | 264 |
| | | | |
| 借入金等返済支出 | 168,600,000 | 168,600,000 | 0 |
| 短期借入金返済支出 | 168,600,000 | 168,600,000 | 0 |
| | | | |
| 施設関係支出 | 6,004,566,000 | 5,684,643,645 | 319,922,355 |
| 土地支出 | 4,160,000,000 | 4,174,795,652 | △ 14,795,652 |
| 建物支出 | 115,807,000 | 1,165,568,126 | △ 1,049,761,126 |
| 構築物支出 | 0 | 133,561,682 | △ 133,561,682 |
| 建設仮勘定支出 | 1,728,759,000 | 210,718,185 | 1,518,040,815 |
| | | | |
| 設備関係支出 | 454,195,000 | 501,061,545 | △ 46,866,545 |
| 教育研究用機器備品支出 | 375,243,000 | 434,148,343 | △ 58,905,343 |
| 管理用機器備品支出 | 19,832,000 | 19,629,973 | 202,027 |
| 図書支出 | 42,720,000 | 34,986,650 | 7,733,350 |
| ソフトウェア支出 | 16,400,000 | 12,296,579 | 4,103,421 |
| | | | |
| 資産運用支出 | 260,000 | 350,000 | △ 90,000 |
| 前田学術研究奨学資金引当特定資産繰入支出 | 70,000 | 70,000 | 0 |
| 差入保証金支出 | 190,000 | 280,000 | △ 90,000 |
| | | | |
| その他の支出 | 910,445,000 | 913,045,915 | △ 2,600,915 |
| 貸付金支払支出 | 0 | 200,000 | △ 200,000 |
| 前期末未払金支払支出 | 866,180,000 | 866,970,935 | △ 790,935 |
| 前払金支払支出 | 41,385,000 | 43,174,980 | △ 1,789,980 |
| 貯蔵品購入支出 | 2,880,000 | 2,700,000 | 180,000 |
| | | | |
| 〔予 備 費〕 | (0) 50,000,000 | | 50,000,000 |
| | | | |
| 資金支出調整勘定 | △ 1,000,324,000 | △ 1,118,415,739 | 118,091,739 |
| 期末未払金 | △ 958,519,000 | △ 1,076,610,567 | 118,091,567 |
| 前期末前払金 | △ 41,805,000 | △ 41,805,172 | 172 |
| | | | |
| 翌年度繰越支払資金 | 7,880,978,000 | 9,223,537,445 | △ 1,342,559,445 |
| 支出の部合計 | 26,269,541,000 | 26,571,115,021 | △ 301,574,021 |

(2) 活動区分資金収支計算書 平成 27 年 4 月 1 日～平成 28 年 3 月 31 日

(単位：円)

| | | 科 目 | 金 額 |
|--------------------------------|---------------|----------------------|-----------------|
| 教育活動による資金収支 | 収 入 | 学生生徒等納付金収入 | 10,684,410,426 |
| | | 手数料収入 | 480,083,210 |
| | | 特別寄付金収入 | 4,421,372 |
| | | 経常費等補助金収入 | 948,171,852 |
| | | 付随事業収入 | 138,698,721 |
| | | 雑収入 | 326,937,837 |
| | | 教育活動資金収入計 | 12,582,723,418 |
| | 支 出 | 人件費支出 | 7,557,523,352 |
| | | 教育研究経費支出 | 2,735,098,498 |
| | | 管理経費支出 | 904,400,248 |
| | | 教育活動資金支出計 | 11,197,022,098 |
| | 差 引 | 1,385,701,320 | |
| | 調整勘定等 | 160,513,554 | |
| | 教育活動資金収支差額 | 1,546,214,874 | |
| 施設整備等活動による資金収支 | 収 入 | 施設設備寄付金収入 | 27,668,994 |
| | | 施設設備補助金収入 | 476,448,200 |
| | | 施設設備引当特定資産取崩収入 | 86,099,920 |
| | | 減価償却引当特定資産取崩収入 | 2,700,090,000 |
| | | 施設整備等活動資金収入計 | 3,290,307,114 |
| | 支 出 | 施設関係支出 | 5,684,643,645 |
| | | 設備関係支出 | 501,061,545 |
| | | 施設整備等活動資金支出計 | 6,185,705,190 |
| | | 差 引 | △ 2,895,398,076 |
| | | 調整勘定等 | △ 305,908,785 |
| | 施設整備等活動資金収支差額 | △ 3,201,306,861 | |
| 小 計 (教育活動資金収支差額+施設整備等活動資金収支差額) | | △ 1,655,091,987 | |
| その他の活動による資金収支 | 収 入 | 有価証券売却収入 | 1,180,000,000 |
| | | 貸付金回収収入 | 66,000 |
| | | 預り金受入収入 | 2,384,814 |
| | | 差入保証金戻入収入 | 190,000 |
| | | 小 計 | 1,182,640,814 |
| | | 受取利息・配当金収入 | 26,165,573 |
| | | 過年度修正収入 | 2,925,659 |
| | | その他の活動資金収入計 | 1,211,732,046 |
| その他の活動による資金収支 | 支 出 | 借入金等返済支出 | 168,600,000 |
| | | 前田学術研究奨学資金引当特定資産繰入支出 | 70,000 |
| | | 差入保証金支出 | 280,000 |
| | | 貸付金支払支出 | 200,000 |
| | | 貯蔵品購入支出 | 2,700,000 |
| | | 小 計 | 171,850,000 |
| | | | 借入金等利息支出 |
| | | 過年度修正支出 | 34,376 |
| | | その他の活動資金支出計 | 173,120,112 |
| | | 差 引 | 1,038,611,934 |
| | 調整勘定等 | △ 40,416 | |
| | その他の活動資金収支差額 | 1,038,571,518 | |
| 支払資金の増減額 (小計+その他の活動資金収支差額) | | △ 616,520,469 | |
| 前年度繰越支払資金 | | 9,840,057,914 | |
| 翌年度繰越支払資金 | | 9,223,537,445 | |

(3) 事業活動収支計算書 平成 27 年 4 月 1 日～平成 28 年 3 月 31 日

(単位：円)

| | | 科 目 | 予 算 | 決 算 | 差 異 |
|----------|------------|----------------|----------------|----------------|---------------|
| 教育活動収支 | 事業活動収入の部 | 学生生徒等納付金 | 10,440,477,000 | 10,684,410,426 | △ 243,933,426 |
| | | 授業料 | 7,058,307,000 | 7,181,735,400 | △ 123,428,400 |
| | | 入学金 | 839,260,000 | 904,755,000 | △ 65,495,000 |
| | | 実験実習料 | 112,390,000 | 112,379,026 | 10,974 |
| | | 維持費 | 158,360,000 | 157,800,000 | 560,000 |
| | | 教育充実費 | 2,267,720,000 | 2,323,140,000 | △ 55,420,000 |
| | | 冷暖房費 | 1,040,000 | 1,027,000 | 13,000 |
| | | その他の納付金 | 3,400,000 | 3,574,000 | △ 174,000 |
| | | 手数料 | 511,624,000 | 480,083,210 | 31,540,790 |
| | | 入学検定料 | 497,699,000 | 466,286,000 | 31,413,000 |
| | | 証明手数料 | 5,315,000 | 5,125,610 | 189,390 |
| | | 大学センター試験等実施手数料 | 8,329,000 | 8,300,600 | 28,400 |
| | | その他の手数料 | 281,000 | 371,000 | △ 90,000 |
| | | 寄付金 | 6,455,000 | 8,276,659 | △ 1,821,659 |
| | | 特別寄付金 | 5,500,000 | 4,421,372 | 1,078,628 |
| | | 一般寄付金 | 955,000 | 0 | 955,000 |
| | | 現物寄付 | 0 | 3,855,287 | △ 3,855,287 |
| | | 経常費等補助金 | 1,020,675,000 | 948,171,852 | 72,503,148 |
| | | 国庫補助金 | 516,250,000 | 416,376,000 | 99,874,000 |
| | | 地方公共団体補助金 | 504,425,000 | 531,795,852 | △ 27,370,852 |
| | | 付随事業収入 | 152,786,000 | 138,698,721 | 14,087,279 |
| | | 補助活動収入 | 90,679,000 | 73,234,980 | 17,444,020 |
| | | 附属事業収入 | 3,003,000 | 2,578,500 | 424,500 |
| | | 受託事業収入 | 1,272,000 | 3,627,600 | △ 2,355,600 |
| | | その他の事業収入 | 57,832,000 | 59,257,641 | △ 1,425,641 |
| | | 雑収入 | 281,540,000 | 338,258,780 | △ 56,718,780 |
| | | 施設設備利用料 | 16,096,000 | 16,571,332 | △ 475,332 |
| | | 私立大学退職金財団等交付金 | 249,133,000 | 288,453,277 | △ 39,320,277 |
| | | 退職給与引当金繰入 | 0 | 7,743,650 | △ 7,743,650 |
| | | 研究関連収入 | 8,457,000 | 10,461,185 | △ 2,004,185 |
| | | その他の雑収入 | 7,854,000 | 15,029,336 | △ 7,175,336 |
| | | 教育活動収入計 | 12,413,557,000 | 12,597,899,648 | △ 184,342,648 |
| 事業活動支出の部 | 事業活動支出の部 | 科 目 | 予 算 | 決 算 | 差 異 |
| | | 人件費 | 7,590,341,000 | 7,560,335,497 | 30,005,503 |
| | | 教員人件費 | 4,964,052,000 | 4,892,546,252 | 71,505,748 |
| | | 職員人件費 | 2,140,176,000 | 2,152,976,893 | △ 12,800,893 |
| | | 役員報酬 | 51,160,000 | 51,793,726 | △ 633,726 |
| | | 退職給与引当金繰入額 | 434,953,000 | 463,018,626 | △ 28,065,626 |
| | | 教育研究経費 | 3,907,720,000 | 3,723,460,086 | 184,259,914 |
| | | 消耗品費 | 268,816,000 | 281,038,453 | △ 12,222,453 |
| | | 光熱水費 | 266,008,000 | 234,164,804 | 31,843,196 |
| | | 旅費交通費 | 103,572,000 | 90,868,493 | 12,703,507 |
| | | 奨学費 | 128,981,000 | 110,819,416 | 18,161,584 |
| | | 研究補助費 | 102,984,000 | 93,072,325 | 9,911,675 |
| | | 通信運搬費 | 61,508,000 | 53,125,802 | 8,382,198 |
| | | 印刷製本費 | 98,327,000 | 74,455,178 | 23,871,822 |
| | | 新聞雑誌費 | 29,741,000 | 27,070,332 | 2,670,668 |
| | | 会費 | 16,335,000 | 16,172,936 | 162,064 |
| | | 食事費 | 6,514,000 | 5,501,948 | 1,012,052 |
| 支払報酬 | 35,641,000 | 23,556,217 | 12,084,783 | | |

| 科 目 | 予 算 | 決 算 | 差 異 |
|--------------|----------------|----------------|---------------|
| 広報費 | 0 | 562,828 | △ 562,828 |
| 保健衛生費 | 31,519,000 | 29,664,251 | 1,854,749 |
| 車両燃料費 | 220,000 | 199,967 | 20,033 |
| 渉外費 | 56,375,000 | 35,899,893 | 20,475,107 |
| 賃借料 | 201,222,000 | 191,110,717 | 10,111,283 |
| 福利費 | 51,231,000 | 57,713,103 | △ 6,482,103 |
| 公租公課 | 343,000 | 283,013 | 59,987 |
| 補助活動費 | 81,935,000 | 73,623,890 | 8,311,110 |
| 附属事業費 | 2,185,000 | 2,119,652 | 65,348 |
| その他の事業費 | 15,271,000 | 11,052,513 | 4,218,487 |
| バス運行負担金 | 4,839,000 | 5,097,600 | △ 258,600 |
| 業務委託費 | 754,900,000 | 689,940,081 | 64,959,919 |
| 電子情報利用料 | 63,282,000 | 56,354,655 | 6,927,345 |
| 雑費 | 79,152,000 | 48,970,614 | 30,181,386 |
| 減価償却額 | 971,137,000 | 983,878,714 | △ 12,741,714 |
| 管理経費 | 1,328,432,000 | 994,569,793 | 333,862,207 |
| 消耗品費 | 32,067,000 | 28,809,818 | 3,257,182 |
| 光熱水費 | 43,186,000 | 31,429,922 | 11,756,078 |
| 旅費交通費 | 33,042,000 | 17,379,270 | 15,662,730 |
| 研修補助費 | 1,800,000 | 150,000 | 1,650,000 |
| 通信運搬費 | 17,733,000 | 12,650,271 | 5,082,729 |
| 印刷製本費 | 92,435,000 | 70,049,832 | 22,385,168 |
| 新聞雑誌費 | 1,530,000 | 1,029,122 | 500,878 |
| 会費 | 18,243,000 | 12,860,930 | 5,382,070 |
| 食事費 | 2,850,000 | 2,368,818 | 481,182 |
| 支払報酬 | 31,817,000 | 24,560,027 | 7,256,973 |
| 広報費 | 313,815,000 | 327,610,680 | △ 13,795,680 |
| 修繕費 | 86,423,000 | 70,334,145 | 16,088,855 |
| 車両燃料費 | 474,000 | 136,454 | 337,546 |
| 渉外費 | 39,922,000 | 22,586,126 | 17,335,874 |
| 賃借料 | 22,853,000 | 15,714,592 | 7,138,408 |
| 保険料 | 3,956,000 | 3,507,161 | 448,839 |
| 福利費 | 33,883,000 | 24,097,185 | 9,785,815 |
| 公租公課 | 140,514,000 | 24,153,652 | 116,360,348 |
| 補助活動費 | 35,373,000 | 23,497,037 | 11,875,963 |
| その他の事業費 | 50,795,000 | 43,728,178 | 7,066,822 |
| 公共施設等負担金 | 80,000 | 79,560 | 440 |
| バス運行負担金 | 3,866,000 | 2,788,800 | 1,077,200 |
| 業務委託費 | 210,867,000 | 126,592,071 | 84,274,929 |
| 電子情報利用料 | 1,977,000 | 1,846,962 | 130,038 |
| 私大等経常費補助金返還金 | 0 | 3,189,000 | △ 3,189,000 |
| 雑費 | 25,375,000 | 13,250,635 | 12,124,365 |
| 減価償却額 | 83,556,000 | 90,169,545 | △ 6,613,545 |
| 徴収不能額等 | 500,000 | 0 | 500,000 |
| 徴収不能額 | 500,000 | 0 | 500,000 |
| 教育活動支出計 | 12,826,993,000 | 12,278,365,376 | 548,627,624 |
| 教育活動収支差額 | △ 413,436,000 | 319,534,272 | △ 732,970,272 |

事業活動支出の部
教育活動収支

| | | | | | |
|---------------|------------------|------------------|-----------------|--------------|--------------|
| 教育活動外収支 | 事業活動収入の部 | 科目 | 予算 | 決算 | 差異 |
| | | 受取利息・配当金 | 21,514,000 | 23,041,256 | △ 1,527,256 |
| | | 第3号基本金引当特定資産運用収入 | 437,000 | 454,545 | △ 17,545 |
| | | その他の受取利息・配当金 | 21,077,000 | 22,586,711 | △ 1,509,711 |
| | | その他の教育活動外収入 | 0 | 0 | 0 |
| | 教育活動外収入計 | 21,514,000 | 23,041,256 | △ 1,527,256 | |
| | 事業活動支出の部 | 科目 | 予算 | 決算 | 差異 |
| | | 借入金等利息 | 1,236,000 | 1,235,736 | 264 |
| | | 長期借入金利息 | 1,236,000 | 1,235,736 | 264 |
| | | その他の教育活動外支出 | 0 | 0 | 0 |
| 教育活動外支出計 | | 1,236,000 | 1,235,736 | 264 | |
| 教育活動外収支差額 | 20,278,000 | 21,805,520 | △ 1,527,520 | | |
| 経常収支差額 | △ 393,158,000 | 341,339,792 | △ 734,497,792 | | |
| 特別収支 | 事業活動収入の部 | 科目 | 予算 | 決算 | 差異 |
| | | 資産売却差額 | 0 | 0 | 0 |
| | | その他の特別収入 | 444,202,000 | 523,660,626 | △ 79,458,626 |
| | | 施設設備寄付金 | 51,500,000 | 27,668,994 | 23,831,006 |
| | | 現物寄付 | 0 | 16,115,476 | △ 16,115,476 |
| | | 施設設備補助金 | 392,702,000 | 476,448,200 | △ 83,746,200 |
| | | 過年度修正額 | 0 | 3,427,956 | △ 3,427,956 |
| | 特別収入計 | 444,202,000 | 523,660,626 | △ 79,458,626 | |
| | 事業活動支出の部 | 科目 | 予算 | 決算 | 差異 |
| | | 資産処分差額 | 92,300,000 | 34,831,438 | 57,468,562 |
| | | 不動産処分差額 | 40,000,000 | 0 | 40,000,000 |
| | | その他の資産処分差額 | 52,300,000 | 34,831,438 | 17,468,562 |
| | | その他の特別支出 | 0 | 34,376 | △ 34,376 |
| | | 過年度修正額 | 0 | 34,376 | △ 34,376 |
| | 特別支出計 | 92,300,000 | 34,865,814 | 57,434,186 | |
| 特別収支差額 | 351,902,000 | 488,794,812 | △ 136,892,812 | | |
| 〔予備費〕 | (0) | | 50,000,000 | | |
| 基本金組入前当年度収支差額 | △ 91,256,000 | 830,134,604 | △ 921,390,604 | | |
| 基本金組入額合計 | △ 6,657,068,000 | △ 5,686,810,366 | △ 970,257,634 | | |
| 当年度収支差額 | △ 6,748,324,000 | △ 4,856,675,762 | △ 1,891,648,238 | | |
| 前年度繰越収支差額 | △ 3,629,564,000 | △ 3,629,564,667 | 667 | | |
| 基本金取崩額 | 0 | 0 | 0 | | |
| 翌年度繰越収支差額 | △ 10,377,888,000 | △ 8,486,240,429 | △ 1,891,647,571 | | |
| (参考) | | | | | |
| 事業活動収入計 | 12,879,273,000 | 13,144,601,530 | △ 265,328,530 | | |
| 事業活動支出計 | 12,970,529,000 | 12,314,466,926 | 656,062,074 | | |

(4) 貸借対照表 平成 28 年 3 月 31 日

(単位：円)

| 資 産 の 部 | | | |
|------------------|-----------------|-----------------|-----------------|
| 科 目 | 本 年 度 末 | 前 年 度 末 | 増 減 |
| 固定資産 | 34,547,795,340 | 33,417,666,205 | 1,130,129,135 |
| 有形固定資産 | 31,162,656,427 | 25,979,694,281 | 5,182,962,146 |
| 土地 | 12,159,393,342 | 6,944,597,690 | 5,214,795,652 |
| 建物 | 14,185,343,125 | 12,658,500,990 | 1,526,842,135 |
| 構築物 | 950,230,998 | 901,999,243 | 48,231,755 |
| 教育研究用機器備品 | 941,995,633 | 780,267,268 | 161,728,365 |
| 管理用機器備品 | 82,964,625 | 83,713,440 | △ 748,815 |
| 図書 | 2,631,992,308 | 2,606,819,379 | 25,172,929 |
| 車両 | 18,211 | 236,630 | △ 218,419 |
| 建設仮勘定 | 210,718,185 | 2,003,559,641 | △ 1,792,841,456 |
| 特定資産 | 2,506,439,010 | 5,292,558,930 | △ 2,786,119,920 |
| 第3号基本金引当特定資産 | 398,131,550 | 398,131,550 | 0 |
| 退職給与引当特定資産 | 2,041,127,460 | 2,041,127,460 | 0 |
| 施設整備引当特定資産 | 0 | 86,099,920 | △ 86,099,920 |
| 前田学術研究奨学資金引当特定資産 | 67,180,000 | 67,110,000 | 70,000 |
| 減価償却引当特定資産 | 0 | 2,700,090,000 | △ 2,700,090,000 |
| その他の固定資産 | 878,699,903 | 2,145,412,994 | △ 1,266,713,091 |
| 借地権 | 163,446,000 | 163,446,000 | 0 |
| 電話加入権 | 6,180,795 | 6,180,795 | 0 |
| 施設利用権 | 1 | 1 | 0 |
| ソフトウェア | 65,334,977 | 149,081,364 | △ 83,746,387 |
| 有価証券 | 640,160,990 | 1,823,285,307 | △ 1,183,124,317 |
| 長期貸付金 | 68,000 | 0 | 68,000 |
| 差入保証金 | 3,486,480 | 3,396,480 | 90,000 |
| 預託金 | 22,660 | 23,047 | △ 387 |
| 流動資産 | 10,010,588,330 | 10,287,614,752 | △ 277,026,422 |
| 現金預金 | 9,223,537,445 | 9,840,057,914 | △ 616,520,469 |
| 未収入金 | 743,307,505 | 405,126,866 | 338,180,639 |
| 貯蔵品 | 502,400 | 624,800 | △ 122,400 |
| 短期貸付金 | 66,000 | 0 | 66,000 |
| 前払金 | 43,174,980 | 41,805,172 | 1,369,808 |
| 資産の部合計 | 44,558,383,670 | 43,705,280,957 | 853,102,713 |
| 負 債 の 部 | | | |
| 科 目 | 本 年 度 末 | 前 年 度 末 | 増 減 |
| 固定負債 | 3,486,082,052 | 3,427,460,009 | 58,622,043 |
| 長期借入金 | 200,000 | 200,000 | 0 |
| 長期未払金 | 123,855,302 | 60,301,754 | 63,553,548 |
| 退職給与引当金 | 3,362,026,750 | 3,366,958,255 | △ 4,931,505 |
| 流動負債 | 4,093,775,000 | 4,129,428,934 | △ 35,653,934 |
| 短期借入金 | 0 | 168,600,000 | △ 168,600,000 |
| 未払金 | 1,013,057,019 | 866,970,935 | 146,086,084 |
| 前受金 | 2,893,613,364 | 2,909,138,196 | △ 15,524,832 |
| 預り金 | 187,104,617 | 184,719,803 | 2,384,814 |
| 負債の部合計 | 7,579,857,052 | 7,556,888,943 | 22,968,109 |
| 純 資 産 の 部 | | | |
| 科 目 | 本 年 度 末 | 前 年 度 末 | 増 減 |
| 基本金 | 45,464,767,047 | 39,777,956,681 | 5,686,810,366 |
| 第1号基本金 | 44,265,635,497 | 38,578,825,131 | 5,686,810,366 |
| 第3号基本金 | 398,131,550 | 398,131,550 | 0 |
| 第4号基本金 | 801,000,000 | 801,000,000 | 0 |
| 繰越収支差額 | △ 8,486,240,429 | △ 3,629,564,667 | △ 4,856,675,762 |
| 翌年度繰越収支差額 | △ 8,486,240,429 | △ 3,629,564,667 | △ 4,856,675,762 |
| 純資産の部合計 | 36,978,526,618 | 36,148,392,014 | 830,134,604 |
| 負債及び純資産の部合計 | 44,558,383,670 | 43,705,280,957 | 853,102,713 |