

# 平成29（2017）年度の財政状況

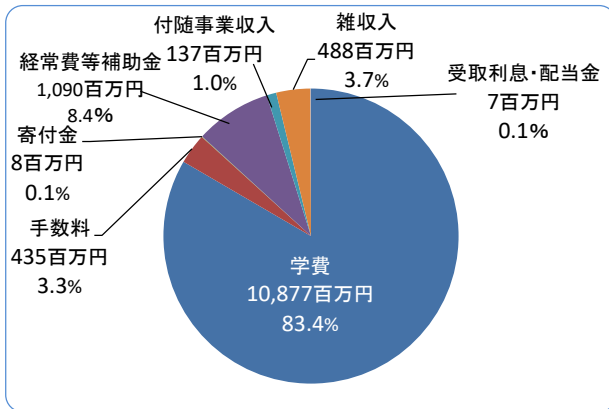
## I 平成 29（2017）年度財政状況のグラフ

### (1) 事業活動収支の内訳

#### ① 経常収支：本業である教育活動及び教育外活動（経常的な財務活動・収益活動）の収支

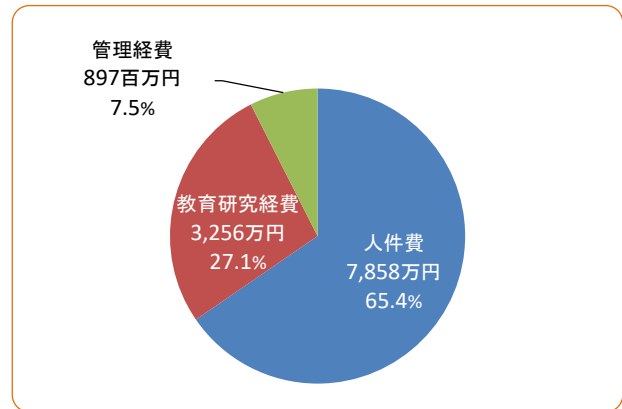
事業活動収入（単位：百万円）

経常収入 13,040



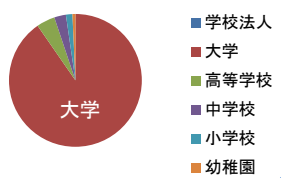
事業活動支出（単位：百万円）

経常支出 12,011



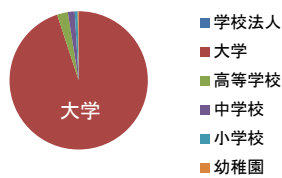
収支における各部門（設置校）の割合（単位：百万円）

学費 10,877



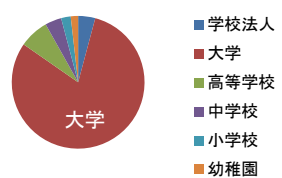
「学生生徒等納付金」として、入学金、授業料及び教育充実費等の維持管理費が含まれます。

手数料 435



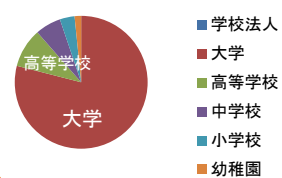
主に入学検定料等の受験料を計上します。

人件費 7,858



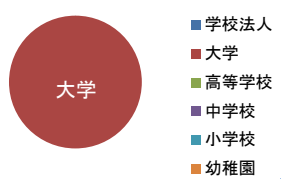
教職員の人件費(退職金、退職給与引当金も含まれます)を計上します。

教育研究経費 3,256



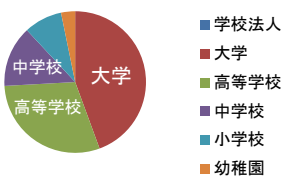
教育研究、奨学金及び学生生活を支援するために要する費用を計上します。

寄付金 8



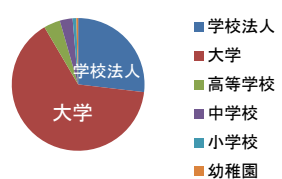
個人や企業からの寄付金を計上します。また、金銭以外の現物寄付(施設設備を除く)も含まれます。

経常費等補助金 1,090



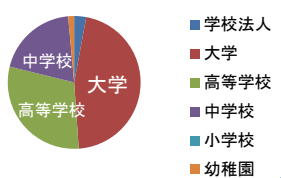
教育や研究に対しての国や地方公共団体からの助成金(施設設備補助金を除く)を計上します。

管理経費 897



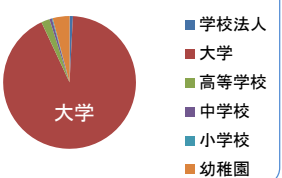
学生の募集活動(広報費)や事務管理費等の教育に直接関係のない費用を計上します。

付随事業収入 137



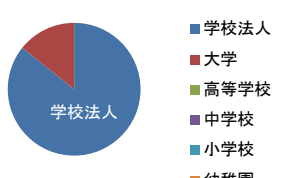
公開講座の受講料や外部機関からの受託研究資金を計上します。

雑収入 488



退職金財団等からの交付金や上記に属さない収入を計上します。

受取利息・配当金 7



主に預金、債券等を運用して得た利息又は配当金を計上します。

※百万円未満の端数については、四捨五入しているため、合計等の額が計算上一致しない場合があります。

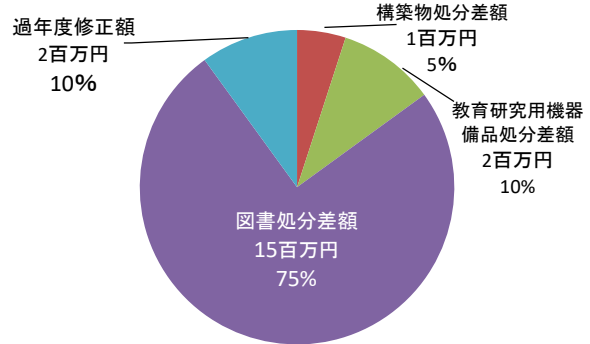
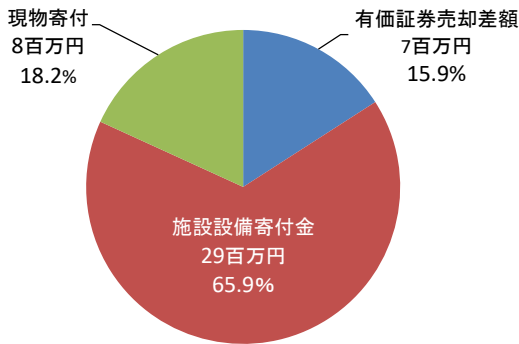
② 特別収支：特殊な要因によって一時的に発生した臨時的な事業活動の収支

事業活動収入 (単位：百万円)

事業活動支出 (単位：百万円)

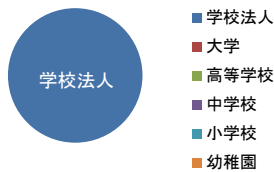
特別収入 45

特別支出 21



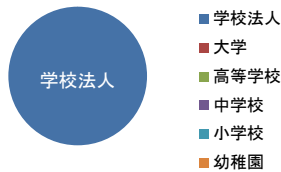
収支における各部門 (設置校) の割合 (単位：百万円)

有価証券売却差額 7



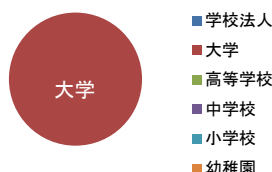
保有していた有価証券の帳簿額を上回って売却した時の差額分を計上します。

施設設備寄付金 29



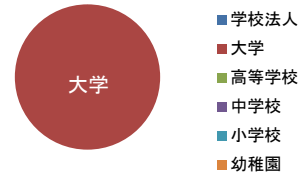
施設設備の拡充等のための寄付金を計上します。

構築物処分差額 1



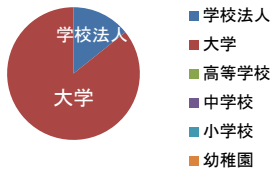
保有していた構築物の帳簿額を下回って処分した時の差額分を計上します。

教育研究用機器備品処分差額 2



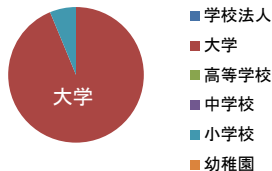
保有していた教育研究用機器備品の帳簿額を下回って処分した時の差額分を計上します。

現物寄付 8



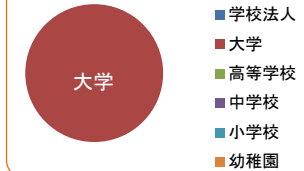
施設設備の受贈額を計上します。

図書処分差額 15



保有していた図書の帳簿額を下回って処分した時の差額分を計上します。

過年度修正額 2

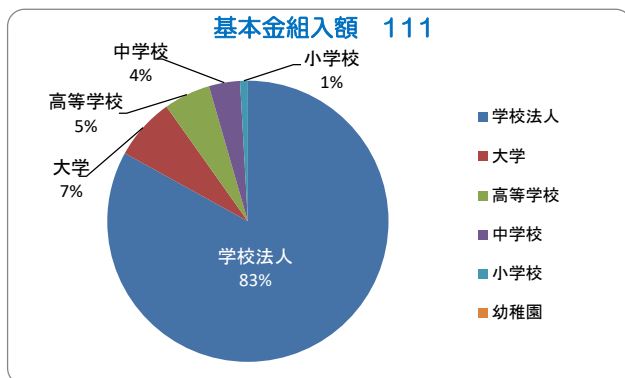


前年度以前に計上した支出の修正額で当年度の支出となるものを計上します。

③ 基本金組入

基本金組入額(△) 111

(単位：百万円)

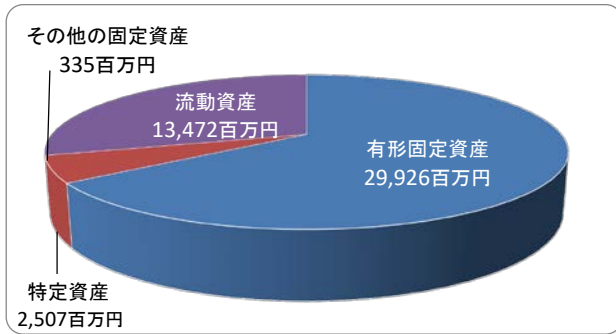


学校法人の諸活動に必要な資産を継続的に維持するために事業活動収支差額から組入れるもので、土地や建物等の施設関係資産の取得額(第1号基本金)、奨学基金への繰入額(第3号基金)、1ヶ月分の運転資金相当額(第4号基本金)等で構成されています。このうち、基本金組入対象となるのは、自己資金で賄った相当額となります。

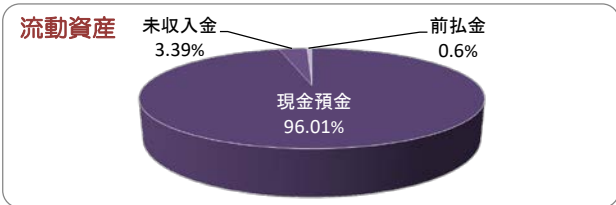
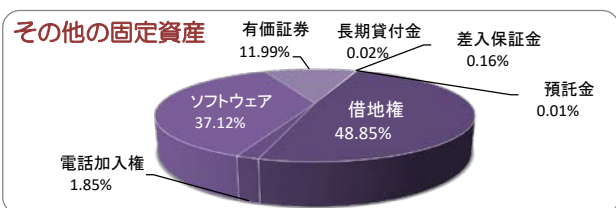
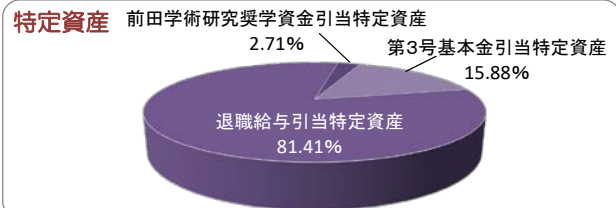
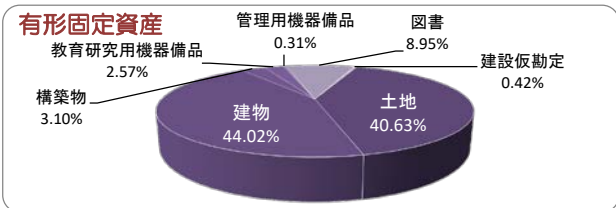
※百万円未満の端数については、四捨五入しているため、合計等の額が計算上一致しない場合があります。

## (2) 貸借対照表の内訳

資産の部（単位：百万円）

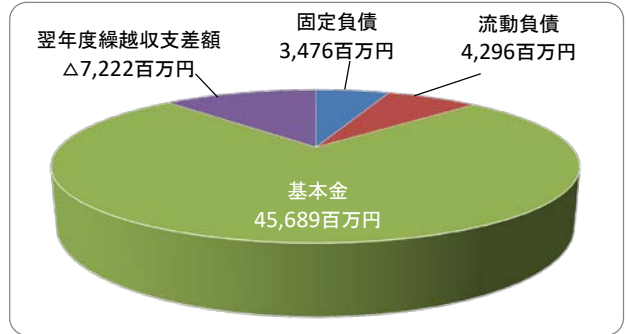


資産の内訳（単位：%）

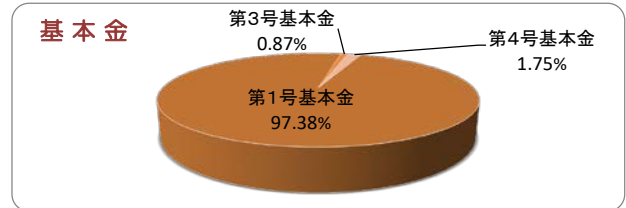
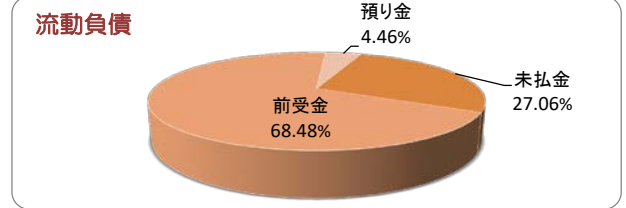
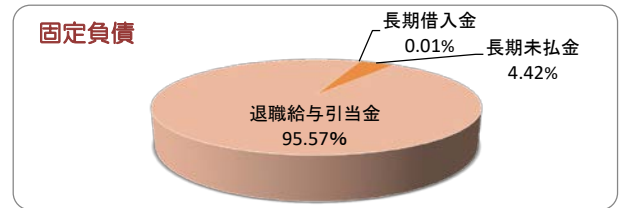


内訳(資産)	
有形固定資産	土地・建物・構築物・機器備品・図書・車両・建設仮勘定
特定資産	第3号基本金引当・退職給与引当・前田学術研究奨学資金引当
その他の固定資産	権利金・保証金・有価証券・長期貸付金・ソフトウェア
流動資産	現金預金・未収入金・貯蔵品・前払金・短期貸付金

負債及び純資産の部（単位：百万円）



負債・基本金の内訳（単位：%）



内訳(負債・基本金)	
固定負債	長期借入金・長期未払金・退職給与引当金
流動負債	短期借入金・前受金・未払金・預り金
基本金	第1号・第3号・第4号基本金

## II 経年比較

当該年度を含む過去5年間の財政の推移を掲載しています。

平成29年度事業報告書

[http://www.bunkyo.ac.jp/gakuen/planreport\\_pdf/H29\\_jigyohoukoku.pdf#page=70](http://www.bunkyo.ac.jp/gakuen/planreport_pdf/H29_jigyohoukoku.pdf#page=70)

## III 財務比率の推移

当該年度を含む過去5年間の主な財務比率を掲載しています。

平成29年度事業報告書

[http://www.bunkyo.ac.jp/gakuen/planreport\\_pdf/H29\\_jigyohoukoku.pdf#page=73](http://www.bunkyo.ac.jp/gakuen/planreport_pdf/H29_jigyohoukoku.pdf#page=73)

## IV 貸借対照表の注記事項

### (1) 重要な会計方針

#### ① 引当金の計上基準

##### 徴収不能引当金

未収入金の徴収不能に備えるため、個別に見積もった徴収不能見込額を計上している。

##### 退職給与引当金

高等学校、中学校、小学校及び幼稚園の教職員のうち（公財）東京都私学財団に加入している者については、期末要支給額の 833,854,320 円から（公財）東京都私学財団よりの交付金相当額を控除した金額の 100%を計上している。

大学の教職員については、期末要支給額 4,143,299,780 円の 100%基にして、（公財）私立大学退職金財団に対する掛金の累計額と交付金累計額との繰入れ調整額を加減した金額を計上している。

#### ② その他の重要な会計方針

##### 有価証券の評価基準及び評価方法

移動平均法に基づく原価法である。

##### 預り金その他経過項目に係る収支の表示方法

預り金に係る収入と支出は相殺して表示している。

##### たな卸資産の評価基準及び評価方法

貯蔵品については、総平均法に基づく原価法である。

### (2) 重要な会計方針の変更

該当事項なし。

(3) 減価償却額の累計額の合計	.....	14,627,648,758 円
(4) 徴収不能引当金の合計額	.....	0 円
(5) 担保に供されている資産の種類及び額	.....	0 円
(6) 翌年度以降の会計年度において基本金への組入れを行うこととなる金額	.....	358,151,142 円

### (7) 当該会計年度の末日において第 4 号基本金に相当する資金を有していない場合のその旨と対策

第 4 号基本金に相当する資金を有しており、該当しない。

(8) その他財政及び経営の状況を正確に判断するために必要な事項

① 有価証券の時価情報

平成 30 年 3 月 31 日現在の有価証券時価情報は以下の通りである。

(単位:円)

種 類	当年度(平成30年3月31日)		
	貸借対照表計上額	時 価	差 額
債 券	400,000,000	399,191,000	△ 809,000
株 式	65,155,407	59,625,000	△ 5,530,407
投 資 信 託	0	0	0
貸 付 信 託	0	0	0
そ の 他	0	0	0
合 計	465,155,407	458,816,000	△ 6,339,407
時 価 の な い 有 価 証 券	40,109,540		
有 価 証 券 合 計	505,264,947		

② 学校法人出資による会社に係る事項

当学校法人の出資割合が総出資額の 2 分の 1 以上ある会社の状況は次のとおりである。

名 称	株式会社 文教サービス		
事業内容	文具・書籍・事務機器の販売、学校事務請負、不動産賃貸借仲介、旅行業、清掃業他		
資 本 金	15,000,000 円	30,000 株	
学校法人の出資状況	15,000,000 円	30,000 株	総出資金額に占める割合 100%
出資の状況	昭和 56 年 12 月 10 日	4,000,000 円	8,000 株
	昭和 57 年 1 月 11 日	11,000,000 円	22,000 株
債務保証	当該会社に債務保証は行っていない。		

③ 所有権移転外ファイナンス・リース取引

通常の賃貸借取引に係る方法に準じた会計処理を行っている所有権移転外ファイナンス・リースは、次のとおりである。

平成 21 年 4 月 1 日以降に開始したリース取引

リース物件の種類	リース料総額	未経過リース料期末残高
教育研究用機器備品	478,745,931 円	195,873,022 円
管理用機器備品	35,636,880 円	13,936,176 円
車 両	7,374,240 円	2,589,408 円

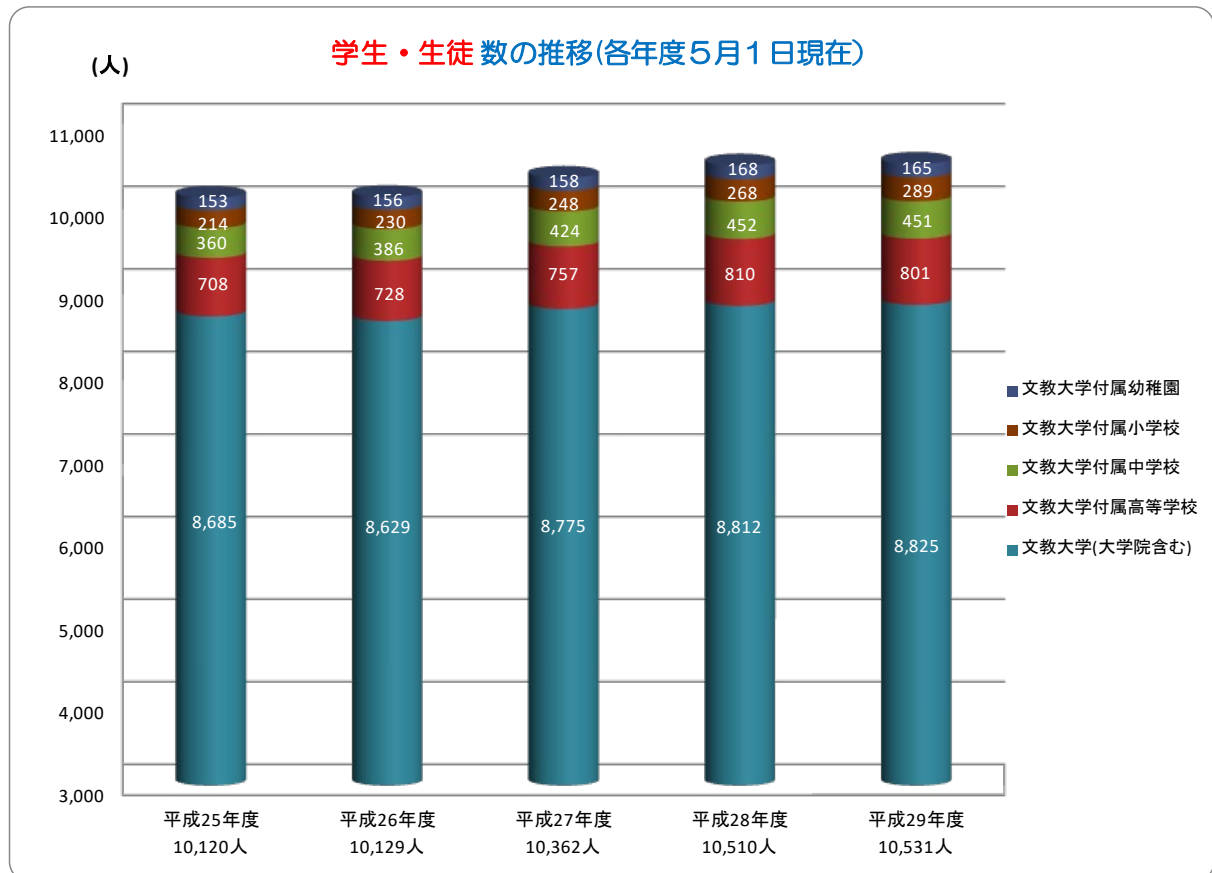
## V 学生生徒数及び教職員数の推移

当該年度を含む過去5年間の学生生徒数及び専任教職員数の推移を掲載しております。

### (1) 学生生徒数の推移 (各年度5月1日現在)

学生・生徒数の推移	平成25年度 10,120人	平成26年度 10,129人	平成27年度 10,362人	平成28年度 10,510人	平成29年度 10,531人
文教大学(大学院含む)	8,685	8,629	8,775	8,812	8,825
文教大学附属高等学校	708	728	757	810	801
文教大学附属中学校	360	386	424	452	451
文教大学附属小学校	214	230	248	268	289
文教大学附属幼稚園	153	156	158	168	165
合計	10,120	10,129	10,362	10,510	10,531

【学生生徒数の推移グラフ】

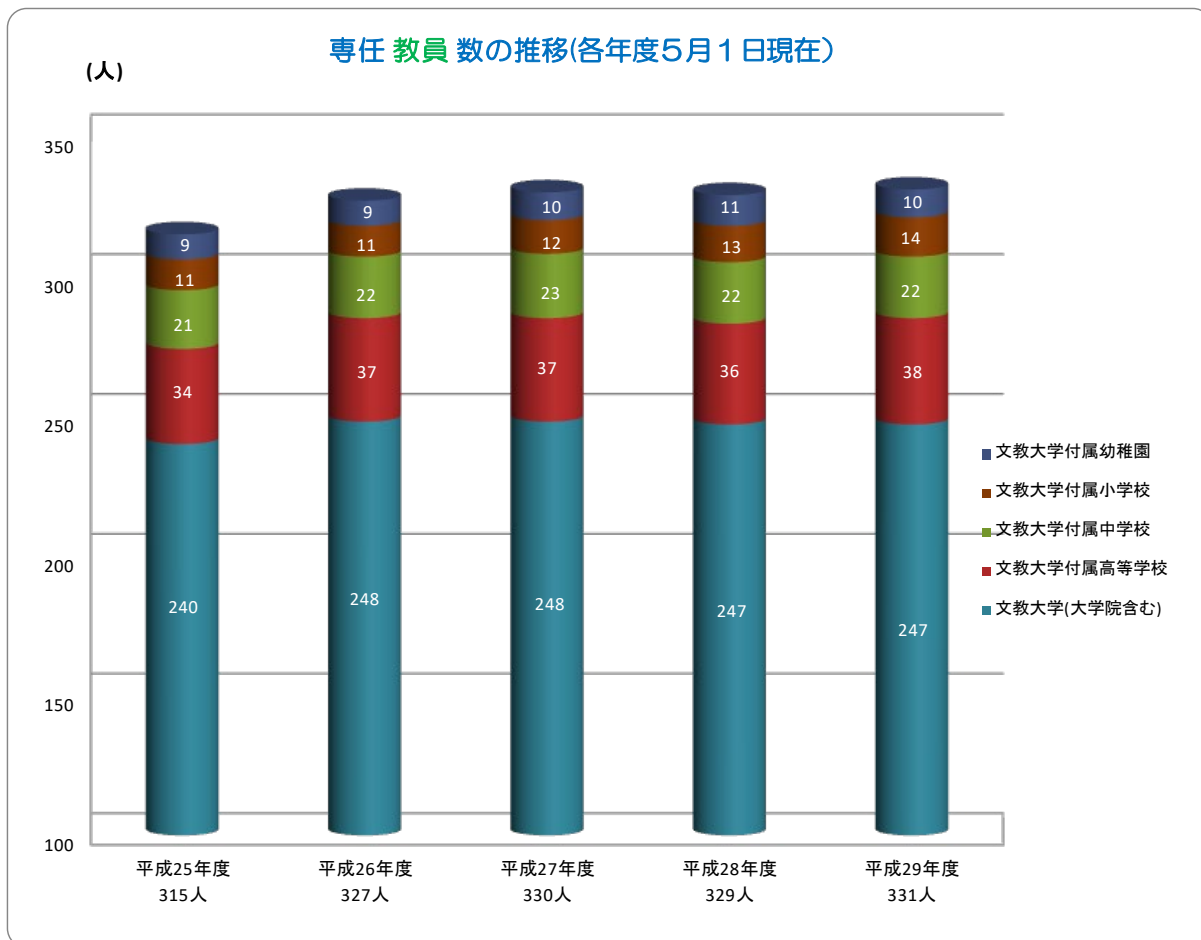


(2) 専任教職員数の推移 (各年度5月1日現在)

① 専任教員数

専任教員数	平成25年度 315人	平成26年度 327人	平成27年度 330人	平成28年度 329人	平成29年度 331人
文教大学(大学院含む)	240	248	248	247	247
文教大学付属高等学校	34	37	37	36	38
文教大学付属中学校	21	22	23	22	22
文教大学付属小学校	11	11	12	13	14
文教大学付属幼稚園	9	9	10	11	10
合計	315	327	330	329	331

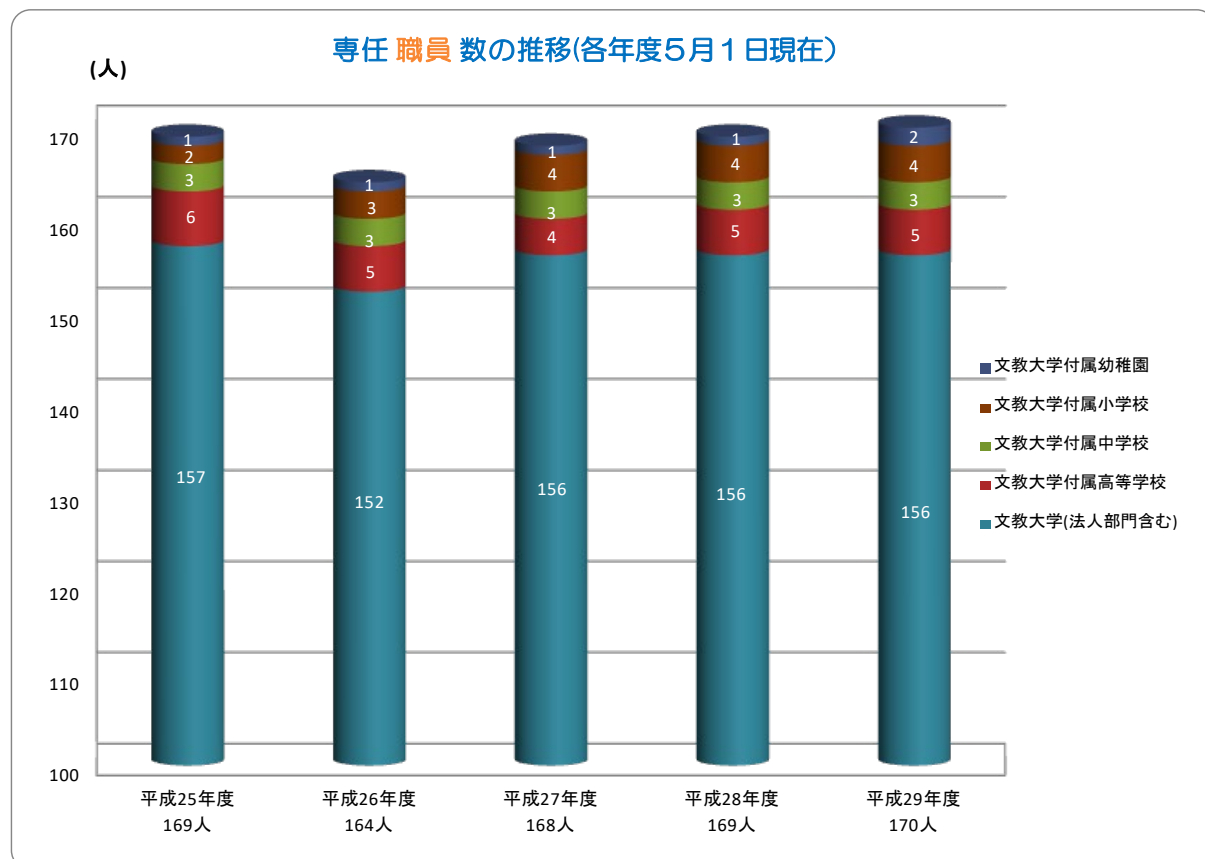
【専任教員数の推移グラフ】



② 専任職員数

専任職員数	平成25年度 169人	平成26年度 164人	平成27年度 168人	平成28年度 169人	平成29年度 170人
文教大学(法人部門含む)	157	152	156	156	156
文教大学附属高等学校	6	5	4	5	5
文教大学附属中学校	3	3	3	3	3
文教大学附属小学校	2	3	4	4	4
文教大学附属幼稚園	1	1	1	1	2
合計	169	164	168	169	170
総合計(教職員)	484	491	498	498	501

【専任職員数の推移グラフ】





VI 計算書類

(1) 資金収支計算書 平成 29 年 4 月 1 日～平成 30 年 3 月 31 日

(単位：円)

収入の部				
科目	予算	決算	差異	
学生生徒等納付金収入	10,725,940,000	10,876,502,388	△	150,562,388
授業料収入	7,229,729,000	7,284,506,350	△	54,777,350
入学金収入	802,290,000	853,775,000	△	51,485,000
実験実習料収入	126,161,000	129,060,038	△	2,899,038
実験実習料収入	66,050,000	67,995,000	△	1,945,000
教職課程履修料収入	57,285,000	57,853,038	△	568,038
司書課程履修料収入	2,534,000	2,838,000	△	304,000
その他の履修料収入	292,000	374,000	△	82,000
維持費収入	264,300,000	263,370,000		930,000
教育充実費収入	2,299,600,000	2,341,830,000	△	42,230,000
その他の納付金収入	3,860,000	3,961,000	△	101,000
手数料収入	477,474,000	434,888,749		42,585,251
入学検定料収入	463,655,000	421,161,000		42,494,000
証明手数料収入	5,194,000	5,007,629		186,371
大学センター試験等実施手数料収入	8,375,000	8,191,120		183,880
その他の手数料収入	250,000	529,000	△	279,000
寄付金収入	51,576,000	31,154,469		20,421,531
特別寄付金収入	50,700,000	31,034,469		19,665,531
一般寄付金収入	876,000	120,000		756,000
補助金収入	1,000,230,000	1,089,674,786	△	89,444,786
国庫補助金収入	460,472,000	484,239,000	△	23,767,000
経常費補助金収入	459,150,000	483,604,000	△	24,454,000
研究設備補助金収入	1,322,000	635,000		687,000
地方公共団体補助金収入	539,758,000	605,435,786	△	65,677,786
東京都補助金収入	536,962,000	602,473,664	△	65,511,664
神奈川県補助金収入	266,000	280,240	△	14,240
埼玉県補助金収入	338,000	0		338,000
その他の補助金収入	2,192,000	2,681,882	△	489,882
資産売却収入	0	80,160,266	△	80,160,266
有価証券売却収入	0	80,160,266	△	80,160,266
付随事業・収益事業収入	147,082,000	136,893,460		10,188,540
補助活動収入	78,568,000	72,898,100		5,669,900
八ヶ岳学寮収入	7,547,000	3,417,100		4,129,900
補助教育収入	69,821,000	67,507,500		2,313,500
その他の補助活動収入	1,200,000	1,973,500	△	773,500
附属事業収入	2,785,000	2,668,500		116,500
受託事業収入	4,270,000	3,978,574		291,426
その他の事業収入	61,459,000	57,348,286		4,110,714
教員免許状更新講習収入	19,566,000	13,702,400		5,863,600
その他の事業収入	41,893,000	43,645,886	△	1,752,886

科 目	予 算	決 算	差 異
受取利息・配当金収入	3,977,000	6,829,644	△ 2,852,644
第3号基本金引当特定資産運用収入	120,000	650,230	△ 530,230
その他の受取利息・配当金収入	3,857,000	6,179,414	△ 2,322,414
雑収入	417,280,000	487,643,379	△ 70,363,379
施設設備利用料収入	13,577,000	17,199,520	△ 3,622,520
私立大学退職金財団等交付金収入	380,364,000	446,256,832	△ 65,892,832
研究関連収入	9,450,000	8,872,800	577,200
過年度修正収入	0	303,010	△ 303,010
その他の雑収入	13,889,000	15,011,217	△ 1,122,217
借入金等収入	200,000	0	200,000
長期借入金収入	200,000	0	200,000
地方公共団体収入	200,000	0	200,000
前受金収入	2,900,897,000	2,941,133,409	△ 40,236,409
授業料前受金収入	1,332,000,000	1,360,278,800	△ 28,278,800
入学金前受金収入	902,000,000	899,732,000	2,268,000
実験実習料前受金収入	20,215,000	22,845,000	△ 2,630,000
教育充実費前受金収入	607,000,000	616,790,000	△ 9,790,000
その他の前受金収入	39,682,000	41,487,609	△ 1,805,609
その他の収入	402,175,000	422,563,526	△ 20,388,526
前期末未収入金収入	399,537,000	399,401,348	135,652
貸付金回収収入	68,000	151,000	△ 83,000
預り金受入収入	2,380,000	20,351,178	△ 17,971,178
差入保証金戻入収入	190,000	2,660,000	△ 2,470,000
資金収入調整勘定	△ 3,250,357,000	△ 3,281,252,421	30,895,421
期末未収入金	△ 425,348,000	△ 457,069,927	31,721,927
前期末前受金	△ 2,825,009,000	△ 2,824,182,494	△ 826,506
前年度繰越支払資金	11,318,716,000	11,318,716,720	
収入の部合計	24,195,190,000	24,544,908,375	△ 349,718,375

支 出 の 部			
科 目	予 算	決 算	差 異
人件費支出	7,804,080,000	7,825,536,145	△ 21,456,145
教員人件費支出	5,031,997,000	4,980,755,774	51,241,226
職員人件費支出	2,178,554,000	2,219,750,400	△ 41,196,400
役員報酬支出	51,519,000	43,377,030	8,141,970
退職金支出	542,010,000	581,652,941	△ 39,642,941
教育研究経費支出	2,679,433,000	2,285,191,362	394,241,638
消耗品費支出	240,585,000	203,653,655	36,931,345
消耗品費支出	160,963,000	146,751,585	14,211,415
消耗図書費支出	31,243,000	23,784,486	7,458,514
消耗備品費支出	48,379,000	33,117,584	15,261,416
光熱水費支出	261,507,000	198,050,020	63,456,980
電気料支出	186,307,000	129,365,898	56,941,102
ガス料支出	43,244,000	31,555,674	11,688,326
水道料支出	31,849,000	37,046,268	△ 5,197,268
その他の光熱水費支出	107,000	82,180	24,820
旅費交通費支出	105,296,000	90,443,178	14,852,822
奨学費支出	131,349,000	94,106,343	37,242,657
研究補助費支出	100,368,000	93,976,524	6,391,476
通信運搬費支出	43,141,000	49,667,587	△ 6,526,587
電話料支出	18,126,000	14,929,087	3,196,913
郵便料支出	16,604,000	16,584,764	19,236
運搬費支出	8,411,000	18,153,736	△ 9,742,736
印刷製本費支出	92,623,000	71,706,283	20,916,717
新聞雑誌費支出	28,315,000	27,141,140	1,173,860
会費支出	16,725,000	17,146,760	△ 421,760
食事費支出	6,659,000	6,005,044	653,956
支払報酬支出	31,123,000	22,037,958	9,085,042
広報費支出	9,448,000	1,214,594	8,233,406
保健衛生費支出	35,560,000	31,238,407	4,321,593
修繕費支出	255,695,000	217,722,648	37,972,352
校庭校舎修繕費支出	101,466,000	75,706,902	25,759,098
保守契約料支出	137,232,000	132,013,907	5,218,093
車両修理費支出	256,000	60,350	195,650
その他の修繕費支出	16,741,000	9,941,489	6,799,511
車両燃料費支出	235,000	205,298	29,702
渉外費支出	44,645,000	36,383,690	8,261,310
賃借料支出	201,694,000	185,248,552	16,445,448
保険料支出	31,358,000	30,318,439	1,039,561
賠償責任保険料支出	2,154,000	1,251,990	902,010
火災保険料支出	28,799,000	28,783,846	15,154
自動車保険料支出	405,000	282,603	122,397
福利費支出	108,644,000	73,353,437	35,290,563
公租公課支出	266,000	343,090	△ 77,090
補助活動費支出	70,621,000	72,333,957	△ 1,712,957
附属事業費支出	2,174,000	2,335,391	△ 161,391
その他の事業費支出	16,165,000	10,473,750	5,691,250
バス運行負担金支出	2,438,000	2,816,640	△ 378,640
業務委託費支出	716,196,000	646,621,790	69,574,210
電子情報利用料支出	57,295,000	56,507,271	787,729
雑費支出	69,308,000	44,139,916	25,168,084

科 目	予 算	決 算	差 異
管理経費支出	964,043,000	818,118,254	145,924,746
消耗品費支出	27,105,000	18,859,639	8,245,361
消耗品費支出	22,418,000	15,498,497	6,919,503
消耗図書費支出	1,045,000	202,331	842,669
消耗備品費支出	3,642,000	3,158,811	483,189
光熱水費支出	39,079,000	18,857,071	20,221,929
電気料支出	14,962,000	10,764,121	4,197,879
ガス料支出	7,877,000	5,152,853	2,724,147
水道料支出	16,230,000	2,940,097	13,289,903
その他の光熱水費支出	10,000	0	10,000
旅費交通費支出	23,781,000	15,355,868	8,425,132
研修補助費支出	1,800,000	445,000	1,355,000
通信運搬費支出	15,198,000	11,829,000	3,369,000
電話料支出	3,852,000	3,255,446	596,554
郵便料支出	6,384,000	3,986,738	2,397,262
運搬費支出	4,962,000	4,586,816	375,184
印刷製本費支出	60,069,000	60,234,778	△ 165,778
新聞雑誌費支出	1,718,000	963,943	754,057
会費支出	16,420,000	13,884,600	2,535,400
食事費支出	3,243,000	2,060,658	1,182,342
支払報酬支出	31,438,000	19,924,960	11,513,040
広報費支出	280,198,000	271,512,513	8,685,487
修繕費支出	30,653,000	25,459,854	5,193,146
校庭校舎修繕費支出	10,291,000	8,001,872	2,289,128
保守契約料支出	16,984,000	16,133,153	850,847
車両修理費支出	466,000	132,451	333,549
その他の修繕費支出	2,912,000	1,192,378	1,719,622
車両燃料費支出	467,000	99,966	367,034
渉外費支出	30,521,000	22,295,494	8,225,506
賃借料支出	23,973,000	15,938,703	8,034,297
保険料支出	3,947,000	3,827,045	119,955
火災保険料支出	2,684,000	2,697,623	△ 13,623
自動車保険料支出	638,000	572,997	65,003
損害保険料支出	625,000	556,425	68,575
福利費支出	29,022,000	26,320,659	2,701,341
公租公課支出	8,645,000	3,783,610	4,861,390
補助活動費支出	33,340,000	20,190,178	13,149,822
八ヶ岳学寮費支出	33,340,000	20,190,178	13,149,822
その他の事業費支出	45,553,000	47,413,053	△ 1,860,053
公共施設等負担金支出	80,000	97,920	△ 17,920
バス運行負担金支出	3,924,000	2,989,440	934,560
業務委託費支出	226,760,000	201,524,968	25,235,032
電子情報利用料支出	1,837,000	1,732,050	104,950
私大等経常費補助金返還金支出	0	899,000	△ 899,000
過年度修正支出	0	1,750,676	△ 1,750,676
雑費支出	25,272,000	9,867,608	15,404,392
借入金等利息支出	0	0	0
借入金等返済支出	0	200,000	△ 200,000
短期借入金返済支出	0	200,000	△ 200,000
地方公共団体支出	0	200,000	△ 200,000

科 目	予 算	決 算	差 異
施設関係支出	282,000,000	184,232,845	97,767,155
建物支出	53,200,000	49,342,571	3,857,429
構築物支出	14,830,000	9,726,274	5,103,726
建設仮勘定支出	213,970,000	125,164,000	88,806,000
設備関係支出	267,903,000	271,811,785	△ 3,908,785
教育研究用機器備品支出	90,805,000	113,555,839	△ 22,750,839
管理用機器備品支出	23,476,000	24,992,079	△ 1,516,079
図書支出	36,221,000	27,527,660	8,693,340
ソフトウェア支出	117,401,000	105,736,207	11,664,793
資産運用支出	390,000	73,622,146	△ 73,232,146
有価証券購入支出	0	73,232,146	△ 73,232,146
前田学術研究奨学資金引当特定資産繰入支出	200,000	200,000	0
差入保証金支出	190,000	190,000	0
その他の支出	1,302,244,000	1,341,755,731	△ 39,511,731
貸付金支払支出	0	250,000	△ 250,000
前期末未払金支払支出	1,258,876,000	1,258,875,857	143
前払金支払支出	40,668,000	79,929,874	△ 39,261,874
貯蔵品購入支出	2,700,000	2,700,000	0
〔予 備 費〕	( 0 ) 50,000,000		50,000,000
資金支出調整勘定	△ 1,419,766,000	△ 1,189,800,703	△ 229,965,297
期末未払金	△ 1,379,098,000	△ 1,149,132,877	△ 229,965,123
前期末前払金	△ 40,668,000	△ 40,667,826	△ 174
翌年度繰越支払資金	12,264,863,000	12,934,240,810	△ 669,377,810
支出の部合計	24,195,190,000	24,544,908,375	△ 349,718,375

## (2) 活動区分資金収支計算書 平成 29 年 4 月 1 日～平成 30 年 3 月 31 日

(単位：円)

		科 目	金 額
教育活動による資金収支	収 入	学生生徒等納付金収入	10,876,502,388
		手数料収入	434,888,749
		特別寄付金収入	1,897,170
		一般寄付金収入	120,000
		経常費等補助金収入	1,089,674,786
		付随事業収入	136,893,460
		雑収入	487,340,369
		教育活動資金収入計	13,027,316,922
	支 出	人件費支出	7,825,536,145
		教育研究経費支出	2,285,191,362
		管理経費支出	816,367,578
		教育活動資金支出計	10,927,095,085
		差 引	2,100,221,837
		調整勘定等	△ 204,945,669
	教育活動資金収支差額	1,895,276,168	
施設整備等活動による資金収支	収 入	施設設備寄付金収入	29,137,299
		施設設備補助金収入	0
		施設整備等活動資金収入計	29,137,299
	支 出	施設関係支出	184,232,845
		設備関係支出	271,811,785
		施設整備等活動資金支出計	456,044,630
		差 引	△ 426,907,331
		調整勘定等	115,162,651
		施設整備等活動資金収支差額	△ 311,744,680
	小 計 (教育活動資金収支差額+施設整備等活動資金収支差額)	1,583,531,488	
その他の活動による資金収支	収 入	有価証券売却収入	80,160,266
		貸付金回収収入	151,000
		預り金受入収入	20,351,178
		差入保証金戻入収入	2,660,000
		小 計	103,322,444
	入	受取利息・配当金収入	6,829,644
		過年度修正収入	303,010
		その他の活動資金収入計	110,455,098
		借入金等返済支出	200,000
	支 出	有価証券購入支出	73,232,146
		前田学術研究奨学資金引当特定資産繰入支出	200,000
		差入保証金支出	190,000
		貸付金支払支出	250,000
		貯蔵品購入支出	2,700,000
		小 計	76,772,146
		過年度修正支出	1,750,676
	その他の活動資金支出計	78,522,822	
	差 引	31,932,276	
	調整勘定等	60,326	
	その他の活動資金収支差額	31,992,602	
	支払資金の増減額 (小計+その他の活動資金収支差額)	1,615,524,090	
	前年度繰越支払資金	11,318,716,720	
	翌年度繰越支払資金	12,934,240,810	

活動区分ごとの調整勘定等の計算過程は以下のとおり。

(単位：円)

項 目	資金収支 計算書計上額	教育活動 による資金収支	施設整備等活動 による資金収支	その他の活動 による資金収支
前受金収入	2,941,133,409	2,941,133,409	0	0
前期末未収入金収入	399,401,348	310,804,348	88,597,000	0
期末未収入金	△ 457,069,927	△ 457,069,927	0	0
前期末前受金	△ 2,824,182,494	△ 2,824,160,744	△ 21,750	0
収入計	59,282,336	△ 29,292,914	88,575,250	0
前期末未払金支払支出	1,258,875,857	1,100,427,377	158,432,359	16,121
前払金支払支出	79,929,874	79,897,751	32,123	0
期末未払金	△ 1,149,132,877	△ 964,004,547	△ 185,051,883	△ 76,447
前期末前払金	△ 40,667,826	△ 40,667,826	0	0
支出計	149,005,028	175,652,755	△ 26,587,401	△ 60,326
収入計－支出計	△ 89,722,692	△ 204,945,669	115,162,651	60,326

## (3) 事業活動収支計算書 平成 29 年 4 月 1 日～平成 30 年 3 月 31 日

(単位：円)

		科 目	予 算	決 算	差 異
教育活動収支	事業活動収入の部	学生生徒等納付金	10,725,940,000	10,876,502,388	△ 150,562,388
		授業料	7,229,729,000	7,284,506,350	△ 54,777,350
		入学金	802,290,000	853,775,000	△ 51,485,000
		実験実習料	126,161,000	129,060,038	△ 2,899,038
		実験実習料	66,050,000	67,995,000	△ 1,945,000
		教職課程履修料	57,285,000	57,853,038	△ 568,038
		司書課程履修料	2,534,000	2,838,000	△ 304,000
		その他の履修料	292,000	374,000	△ 82,000
		維持費	264,300,000	263,370,000	930,000
		教育充実費	2,299,600,000	2,341,830,000	△ 42,230,000
		その他の納付金	3,860,000	3,961,000	△ 101,000
		手数料	477,474,000	434,888,749	42,585,251
		入学検定料	463,655,000	421,161,000	42,494,000
		証明手数料	5,194,000	5,007,629	186,371
		大学センター試験等実施手数料	8,375,000	8,191,120	183,880
		その他の手数料	250,000	529,000	△ 279,000
		寄付金	6,376,000	7,767,723	△ 1,391,723
		特別寄付金	5,500,000	1,897,170	3,602,830
		一般寄付金	876,000	120,000	756,000
		現物寄付	0	5,750,553	△ 5,750,553
		経常費等補助金	998,908,000	1,089,674,786	△ 90,766,786
		国庫補助金	459,150,000	484,239,000	△ 25,089,000
		経常費補助金	459,150,000	483,604,000	△ 24,454,000
		研究設備補助金	0	635,000	△ 635,000
		地方公共団体補助金	539,758,000	605,435,786	△ 65,677,786
		東京都補助金	536,962,000	602,473,664	△ 65,511,664
		神奈川県補助金	266,000	280,240	△ 14,240
		埼玉県補助金	338,000	0	338,000
		その他の補助金	2,192,000	2,681,882	△ 489,882
		付随事業収入	147,082,000	136,893,460	10,188,540
		補助活動収入	78,568,000	72,898,100	5,669,900
		ハヶ岳学寮収入	7,547,000	3,417,100	4,129,900
		補助教育収入	69,821,000	67,507,500	2,313,500
		その他の補助活動収入	1,200,000	1,973,500	△ 773,500
		附属事業収入	2,785,000	2,668,500	116,500
		受託事業収入	4,270,000	3,978,574	291,426
		その他の事業収入	61,459,000	57,348,286	4,110,714
		教員免許状更新講習収入	19,566,000	13,702,400	5,863,600
		その他の事業収入	41,893,000	43,645,886	△ 1,752,886
		雑収入	417,280,000	487,623,464	△ 70,343,464
施設設備利用料	13,577,000	17,199,520	△ 3,622,520		
私立大学退職金財団等交付金	380,364,000	446,256,832	△ 65,892,832		
研究関連収入	9,450,000	8,872,800	577,200		
その他の雑収入	13,889,000	15,294,312	△ 1,405,312		
教育活動収入計	12,773,060,000	13,033,350,570	△ 260,290,570		



教育活動収支

事業活動支出の部

科 目	予 算	決 算	差 異
人件費	7,884,703,000	7,857,955,156	26,747,844
教員人件費	5,031,997,000	4,980,755,774	51,241,226
職員人件費	2,178,554,000	2,219,750,400	△ 41,196,400
役員報酬	51,519,000	43,377,030	8,141,970
退職給与引当金繰入額	622,633,000	614,071,952	8,561,048
教育研究経費	3,624,513,000	3,255,684,959	368,828,041
消耗品費	240,585,000	209,404,208	31,180,792
消耗品費	160,963,000	147,671,675	13,291,325
消耗図書費	31,243,000	25,351,640	5,891,360
消耗備品費	48,379,000	36,380,893	11,998,107
光熱水費	261,507,000	198,050,020	63,456,980
電気料	186,307,000	129,365,898	56,941,102
ガス料	43,244,000	31,555,674	11,688,326
水道料	31,849,000	37,046,268	△ 5,197,268
その他の光熱水費	107,000	82,180	24,820
旅費交通費	105,296,000	90,443,178	14,852,822
奨学費	131,349,000	94,106,343	37,242,657
研究補助費	100,368,000	93,976,524	6,391,476
通信運搬費	43,141,000	49,667,587	△ 6,526,587
電話料	18,126,000	14,929,087	3,196,913
郵便料	16,604,000	16,584,764	19,236
運搬費	8,411,000	18,153,736	△ 9,742,736
印刷製本費	92,623,000	71,706,283	20,916,717
新聞雑誌費	28,315,000	27,141,140	1,173,860
会費	16,725,000	17,146,760	△ 421,760
食事費	6,659,000	6,005,044	653,956
支払報酬	31,123,000	22,037,958	9,085,042
広報費	9,448,000	1,214,594	8,233,406
保健衛生費	35,560,000	31,238,407	4,321,593
修繕費	255,695,000	217,722,648	37,972,352
校庭校舎修繕費	101,466,000	75,706,902	25,759,098
保守契約料	137,232,000	132,013,907	5,218,093
車両修理費	256,000	60,350	195,650
その他の修繕費	16,741,000	9,941,489	6,799,511
車両燃料費	235,000	205,298	29,702
渉外費	44,645,000	36,383,690	8,261,310
賃借料	201,694,000	185,248,552	16,445,448
保険料	31,358,000	30,318,439	1,039,561
賠償責任保険料	2,154,000	1,251,990	902,010
火災保険料	28,799,000	28,783,846	15,154
自動車保険料	405,000	282,603	122,397
福利費	108,644,000	73,963,037	34,680,963
公租公課	266,000	343,090	△ 77,090
補助活動費	70,621,000	72,333,957	△ 1,712,957
附属事業費	2,174,000	2,335,391	△ 161,391
その他の事業費	16,165,000	10,473,750	5,691,250
バス運行負担金	2,438,000	2,816,640	△ 378,640
業務委託費	716,196,000	646,621,790	69,574,210
電子情報利用料	57,295,000	56,507,271	787,729
雑費	69,308,000	44,139,916	25,168,084
減価償却額	945,080,000	964,133,444	△ 19,053,444

事業活動支出の部  
教育活動収支

科 目	予 算	決 算	差 異
管理経費	1,043,526,000	897,129,576	146,396,424
消耗品費	27,105,000	18,861,639	8,243,361
消耗品費	22,418,000	15,498,497	6,919,503
消耗図書費	1,045,000	204,331	840,669
消耗備品費	3,642,000	3,158,811	483,189
光熱水費	39,079,000	18,857,071	20,221,929
電気料	14,962,000	10,764,121	4,197,879
ガス料	7,877,000	5,152,853	2,724,147
水道料	16,230,000	2,940,097	13,289,903
その他の光熱水費	10,000	0	10,000
旅費交通費	23,781,000	15,355,868	8,425,132
研修補助費	1,800,000	445,000	1,355,000
通信運搬費	15,198,000	11,829,000	3,369,000
電話料	3,852,000	3,255,446	596,554
郵便料	6,384,000	3,986,738	2,397,262
運搬費	4,962,000	4,586,816	375,184
印刷製本費	60,069,000	60,234,778	△ 165,778
新聞雑誌費	1,718,000	963,943	754,057
会費	16,420,000	13,884,600	2,535,400
食事費	3,243,000	2,060,658	1,182,342
支払報酬	31,438,000	19,924,960	11,513,040
広報費	280,198,000	271,512,513	8,685,487
修繕費	30,653,000	25,459,854	5,193,146
校庭校舎修繕費	10,291,000	8,001,872	2,289,128
保守契約料	16,984,000	16,133,153	850,847
車両修理費	466,000	132,451	333,549
その他の修繕費	2,912,000	1,192,378	1,719,622
車両燃料費	467,000	99,966	367,034
渉外費	30,521,000	22,295,494	8,225,506
賃借料	23,973,000	15,938,703	8,034,297
保険料	3,947,000	3,827,045	119,955
火災保険料	2,684,000	2,697,623	△ 13,623
自動車保険料	638,000	572,997	65,003
損害保険料	625,000	556,425	68,575
福利費	29,022,000	26,320,659	2,701,341
公租公課	8,645,000	3,783,610	4,861,390
補助活動費	33,340,000	20,190,178	13,149,822
八ヶ岳学寮費	33,340,000	20,190,178	13,149,822
その他の事業費	45,553,000	47,413,053	△ 1,860,053
公共施設等負担金	80,000	97,920	△ 17,920
バス運行負担金	3,924,000	2,989,440	934,560
業務委託費	226,760,000	201,524,968	25,235,032
電子情報利用料	1,837,000	1,732,050	104,950
私大等経常費補助金返還金	0	899,000	△ 899,000
雑費	25,272,000	10,401,042	14,870,958
減価償却額	79,483,000	80,226,564	△ 743,564
徴収不能額等	500,000	148,620	351,380
徴収不能額	500,000	148,620	351,380
教育活動支出計	12,553,242,000	12,010,918,311	542,323,689
教育活動収支差額	219,818,000	1,022,432,259	△ 802,614,259

事業活動収入の部	科目	予算	決算	差異	
	受取利息・配当金	3,977,000	6,829,644	△	2,852,644
第3号基本金引当特定資産運用収入	120,000	650,230	△	530,230	
その他の受取利息・配当金	3,857,000	6,179,414	△	2,322,414	
その他の教育活動外収入	0	0		0	
教育活動外収入計	3,977,000	6,829,644	△	2,852,644	
事業活動支出の部	科目	予算	決算	差異	
	借入金等利息	0	0		0
その他の教育活動外支出	0	0		0	
教育活動外支出計	0	0		0	
教育活動外収支差額		3,977,000	6,829,644	△	2,852,644
経常収支差額		223,795,000	1,029,261,903	△	805,466,903
事業活動収入の部	科目	予算	決算	差異	
	資産売却差額	0	7,461,554	△	7,461,554
有価証券売却差額	0	7,461,554	△	7,461,554	
その他の特別収入	46,522,000	37,665,263		8,856,737	
施設設備寄付金	45,200,000	29,137,299		16,062,701	
現物寄付	0	8,224,954	△	8,224,954	
施設設備補助金	1,322,000	0		1,322,000	
国庫補助金	1,322,000	0		1,322,000	
研究設備補助金	1,322,000	0		1,322,000	
過年度修正額	0	303,010	△	303,010	
特別収入計	46,522,000	45,126,817		1,395,183	
事業活動支出の部	科目	予算	決算	差異	
	資産処分差額	30,058,000	18,822,474		11,235,526
不動産処分差額	1,158,000	1,033,088		124,912	
建物処分差額	0	2	△	2	
構築物処分差額	1,158,000	1,033,086		124,914	
その他の資産処分差額	28,900,000	17,789,386		11,110,614	
教育研究用機器備品処分差額	0	1,755,362	△	1,755,362	
管理用機器備品処分差額	0	232,665	△	232,665	
図書処分差額	28,900,000	15,268,868		13,631,132	
ソフトウェア処分差額	0	11	△	11	
その他の資産処分差額	0	532,480	△	532,480	
その他の特別支出	0	1,750,676	△	1,750,676	
過年度修正額	0	1,750,676	△	1,750,676	
特別支出計	30,058,000	20,573,150		9,484,850	
特別収支差額		16,464,000	24,553,667	△	8,089,667
〔予備費〕		(0)			50,000,000
基本金組入前当年度収支差額		190,259,000	1,053,815,570	△	863,556,570
基本金組入額合計		△ 418,458,000	△ 111,125,808	△	307,332,192
当年度収支差額		△ 228,199,000	942,689,762	△	1,170,888,762
前年度繰越収支差額		△ 8,164,647,000	△ 8,164,647,635		635
基本金取崩額		0	0		0
翌年度繰越収支差額		△ 8,392,846,000	△ 7,221,957,873	△	1,170,888,127
(参考)					
事業活動収入計		12,823,559,000	13,085,307,031	△	261,748,031
事業活動支出計		12,633,300,000	12,031,491,461		601,808,539

## (4) 貸借対照表 平成 30 年 3 月 31 日

(単位：円)

資 産 の 部			
科 目	本 年 度 末	前 年 度 末	増 減
固定資産	32,768,206,197	33,366,888,400	△ 598,682,203
有形固定資産	29,926,459,054	30,590,832,146	△ 664,373,092
土地	12,159,393,342	12,159,393,342	0
建物	13,172,514,863	13,743,153,288	△ 570,638,425
構築物	929,188,648	1,032,927,871	△ 103,739,223
教育研究用機器備品	767,753,440	903,948,111	△ 136,194,671
管理用機器備品	93,619,253	88,411,406	5,207,847
図書	2,678,825,505	2,662,998,125	15,827,380
車両	3	3	0
建設仮勘定	125,164,000	0	125,164,000
特定資産	2,507,198,010	2,506,998,010	200,000
第3号基本金引当特定資産	398,131,550	398,131,550	0
退職給与引当特定資産	2,041,127,460	2,041,127,460	0
前田学術研究奨学資金引当特定資産	67,939,000	67,739,000	200,000
その他の固定資産	334,549,133	269,058,244	65,490,889
借地権	163,446,000	163,446,000	0
電話加入権	6,180,795	6,180,795	0
施設利用権	1	1	0
ソフトウェア	124,172,137	55,762,768	68,409,369
有価証券	40,109,540	40,109,540	0
長期貸付金	84,000	0	84,000
差入保証金	534,000	3,536,480	△ 3,002,480
預託金	22,660	22,660	0
流動資産	13,471,593,611	11,759,305,094	1,712,288,517
現金預金	12,934,240,810	11,318,716,720	1,615,524,090
未収入金	457,069,927	399,537,348	57,532,579
貯蔵品	270,000	315,200	△ 45,200
短期貸付金	83,000	68,000	15,000
前払金	79,929,874	40,667,826	39,262,048
資産の部合計	46,239,799,808	45,126,193,494	1,113,606,314
負 債 の 部			
科 目	本 年 度 末	前 年 度 末	増 減
固定負債	3,476,415,741	3,457,272,183	19,143,558
長期借入金	250,000	250,000	0
長期未払金	153,743,013	167,018,466	△ 13,275,453
退職給与引当金	3,322,422,728	3,290,003,717	32,419,011
流動負債	4,296,454,787	4,255,807,601	40,647,186
短期借入金	0	200,000	△ 200,000
未払金	1,162,408,330	1,258,875,857	△ 96,467,527
前受金	2,942,239,794	2,825,008,879	117,230,915
預り金	191,806,663	171,722,865	20,083,798
負債の部合計	7,772,870,528	7,713,079,784	59,790,744
純 資 産 の 部			
科 目	本 年 度 末	前 年 度 末	増 減
基本金	45,688,887,153	45,577,761,345	111,125,808
第1号基本金	44,489,755,603	44,378,629,795	111,125,808
第3号基本金	398,131,550	398,131,550	0
第4号基本金	801,000,000	801,000,000	0
繰越収支差額	△ 7,221,957,873	△ 8,164,647,635	942,689,762
翌年度繰越収支差額	△ 7,221,957,873	△ 8,164,647,635	942,689,762
純資産の部合計	38,466,929,280	37,413,113,710	1,053,815,570
負債及び純資産の部合計	46,239,799,808	45,126,193,494	1,113,606,314