

# 平成30（2018）年度の財政状況

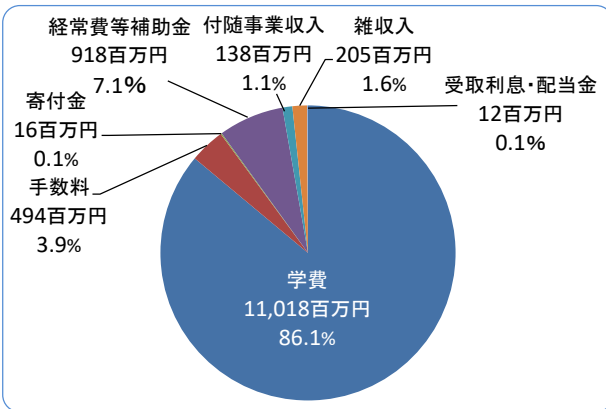
## I 平成 30（2018）年度財政状況のグラフ

### (1) 事業活動収支の内訳

#### ① 経常収支：本業である教育活動及び教育外活動（経常的な財務活動・収益活動）の収支

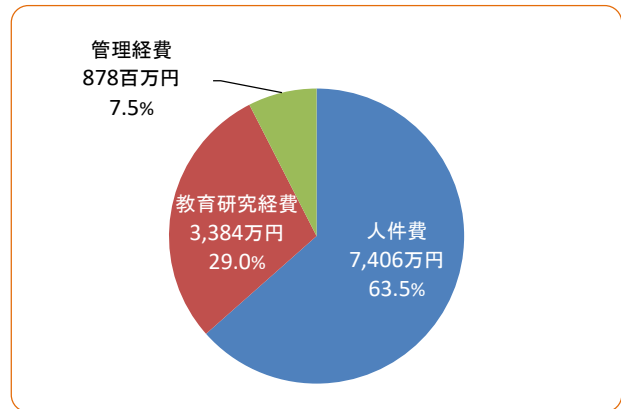
事業活動収入（単位：百万円）

経常収入 12,800



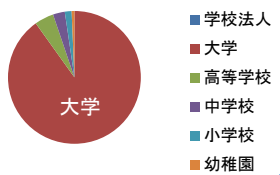
事業活動支出（単位：百万円）

経常支出 11,668



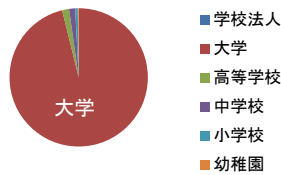
収支における各部門（設置校）の割合（単位：百万円）

学費 11,018



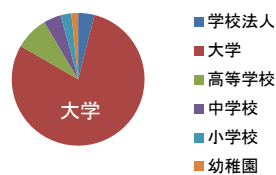
「学生生徒等納付金」として、入学金、授業料及び教育充実費等の維持管理費が含まれます。

手数料 494



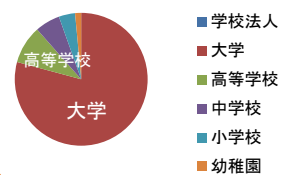
主に入学検定料等の受験料を計上します。

人件費 7,406



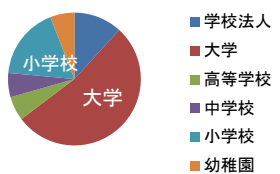
教職員の人件費(退職金、退職給与引当金も含まれます)を計上します。

教育研究経費 3,384



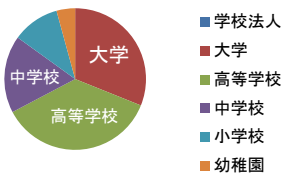
教育研究、奨学金及び学生生活を支援するために要する費用を計上します。

寄付金 16



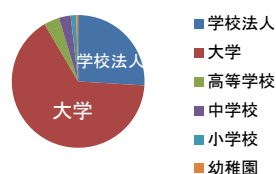
個人や企業からの寄付金を計上します。また、金銭以外の現物寄付(施設設備を除く)も含まれます。

経常費等補助金 918



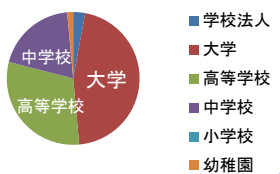
教育や研究に対しての国や地方公共団体からの助成金(施設設備補助金を除く)を計上します。

管理経費 878



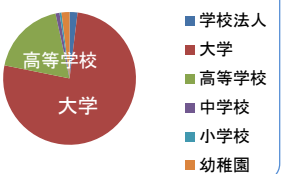
学生の募集活動(広報費)や事務管理費等の教育に直接関係のない費用を計上します。

付随事業収入 138



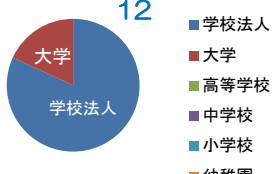
公開講座の受講料や外部機関からの受託研究資金を計上します。

雑収入 205



退職金財団等からの交付金や上記に属さない収入を計上します。

受取利息・配当金 12



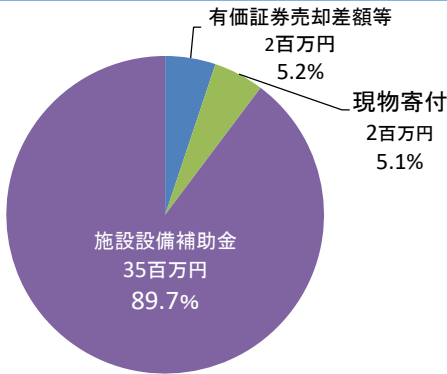
主に預金、債券等を運用して得た利息又は配当金を計上します。

※百万円未満の端数については、四捨五入しているため、合計等の額が計算上一致しない場合があります。

② 特別収支：特殊な要因によって一時的に発生した臨時的な事業活動の収支

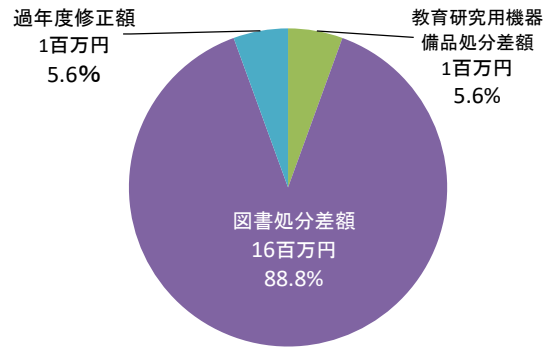
事業活動収入（単位：百万円）

特別収入 39



事業活動支出（単位：百万円）

特別支出 18



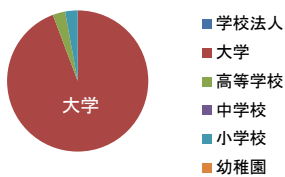
収支における各部門（設置校）の割合（単位：百万円）

有価証券売却差額等 2



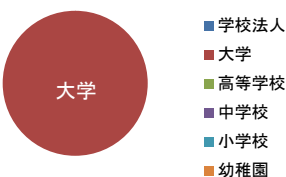
保有していた有価証券の帳簿額を上回って売却した時の差額分を計上します。

施設設備補助金 35



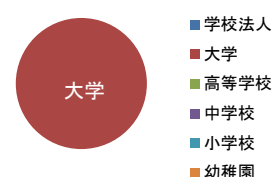
施設設備の拡充等のための補助金を計上します。

教育研究用機器備品処分差額 1



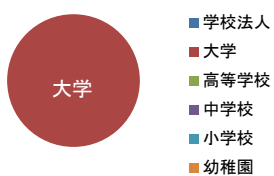
保有していた教育研究用機器備品の帳簿額を下回って処分した時の差額分を計上します。

図書処分差額 16



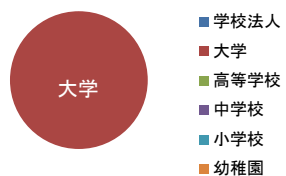
保有していた図書の帳簿額を下回って処分した時の差額分を計上します。

現物寄付 2



施設設備の受贈額を計上します。

過年度修正額 1

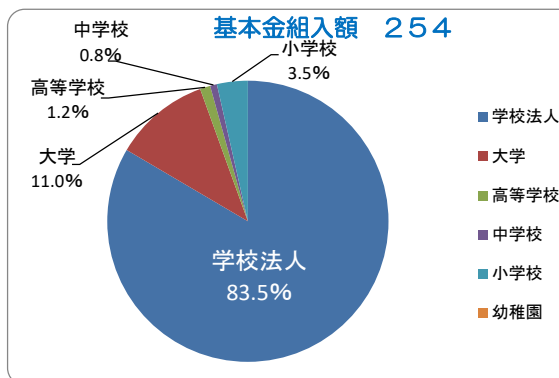


前年度以前に計上した支出の修正額で当年度の支出となるものを計上します。

③ 基本金組入

基本金組入額(△) 254

(単位：百万円)

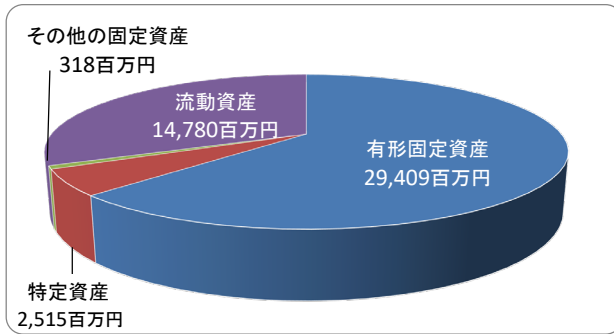


学校法人の諸活動に必要な資産を継続的に維持するために事業活動収支差額から組入れるもので、土地や建物等の施設関係資産の取得額(第1号基本金)、奨学基金への繰入額(第3号基金)、1ヶ月分の運転資金相当額(第4号基本金)等で構成されています。このうち、基本金組入対象となるのは、自己資金で賅った相当額となります。

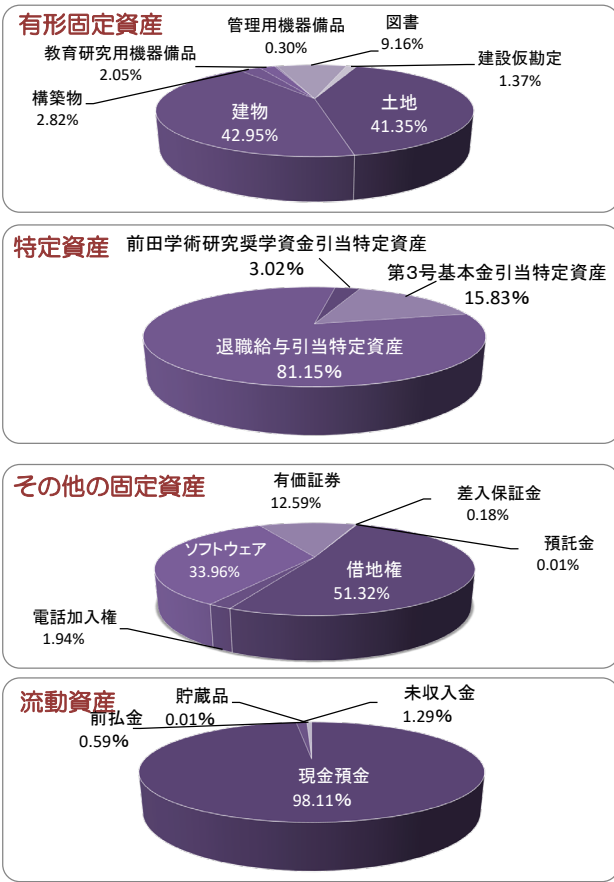
※百万円未満の端数については、四捨五入しているため、合計等の額が計算上一致しない場合があります。

## (2) 貸借対照表の内訳

資産の部（単位：百万円）

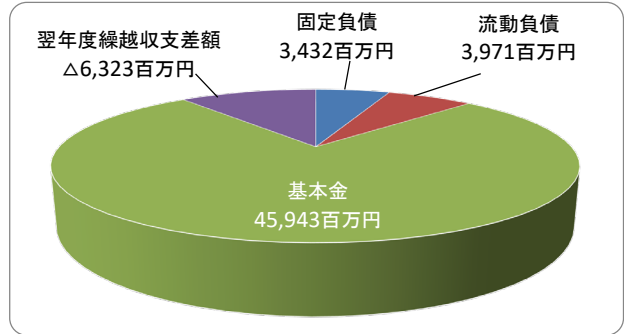


資産の内訳（単位：%）

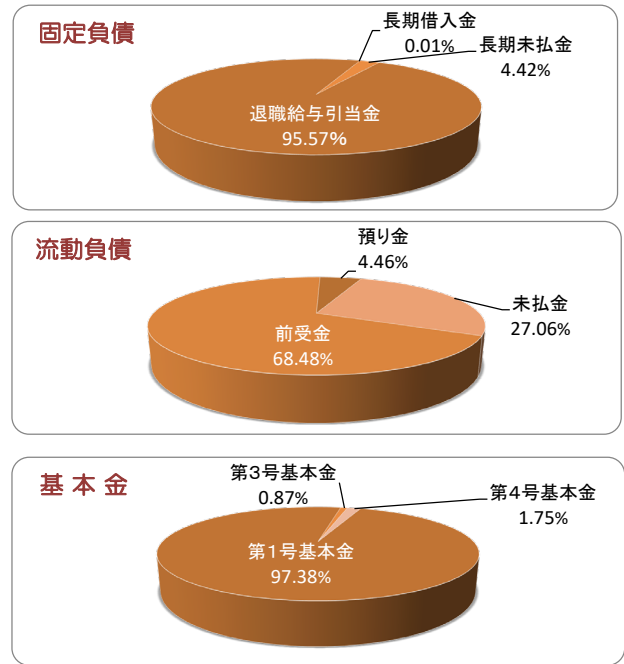


内訳（資産）	
有形固定資産	土地・建物・構築物・機器備品・図書・車両・建設仮勘定
特定資産	第3号基本金引当・退職給与引当・前田学術研究奨学資金引当
その他の固定資産	権利金・保証金・有価証券・長期貸付金・ソフトウェア
流動資産	現金預金・未収入金・貯蔵品・前払金・短期貸付金

負債及び純資産の部（単位：百万円）



負債・基本金の内訳（単位：%）



内訳（負債・基本金）	
固定負債	長期借入金・長期未払金・退職給与引当金
流動負債	短期借入金・前受金・未払金・預り金
基本金	第1号・第3号・第4号基本金

## II 経年比較

当該年度を含む過去5年間の財政の推移を掲載しています。

平成30年度事業報告書

[https://www.bunkyo.ac.jp/gakuen/planreport\\_pdf/H30\\_jigyohoukoku#page=70.pdf](https://www.bunkyo.ac.jp/gakuen/planreport_pdf/H30_jigyohoukoku#page=70.pdf)

## III 財務比率の推移

当該年度を含む過去5年間の主な財務比率を掲載しています。

平成30年度事業報告書

[https://www.bunkyo.ac.jp/gakuen/planreport\\_pdf/H30\\_jigyohoukoku#page=73.pdf](https://www.bunkyo.ac.jp/gakuen/planreport_pdf/H30_jigyohoukoku#page=73.pdf)

## IV 貸借対照表の注記事項

### (1) 重要な会計方針

#### ① 引当金の計上基準

##### 徴収不能引当金

未収入金の徴収不能に備えるため、個別に見積もった徴収不能見込額を計上している。

##### 退職給与引当金

高等学校、中学校、小学校及び幼稚園の教職員のうち（公財）東京都私学財団に加入している者については、期末要支給額の 846,047,005 円から（公財）東京都私学財団よりの交付金相当額を控除した金額の 100%を計上している。

大学の教職員については、期末要支給額 4,292,055,045 円の 100%を基にして、（公財）私立大学退職金財団に対する掛金の累計額と交付金累計額との繰入れ調整額を加減した金額を計上している。

#### ② その他の重要な会計方針

##### 有価証券の評価基準及び評価方法

移動平均法に基づく原価法である。

##### 預り金その他経過項目に係る収支の表示方法

預り金に係る収入と支出は相殺して表示している。

##### たな卸資産の評価基準及び評価方法

貯蔵品については、総平均法に基づく原価法である。

### (2) 重要な会計方針の変更

該当事項なし。

(3) 減価償却額の累計額の合計	.....	15,363,371,508 円
(4) 徴収不能引当金の合計額	.....	0 円
(5) 担保に供されている資産の種類及び額	.....	0 円
(6) 翌年度以降の会計年度において基本金への組入れを行うこととなる金額	.....	306,753,472 円

### (7) 当該会計年度の末日において第 4 号基本金に相当する資金を有していない場合のその旨と対策

第 4 号基本金に相当する資金を有しており、該当しない。

(8) その他財政及び経営の状況を正確に判断するために必要な事項

① 有価証券の時価情報

(総括表)

(単位：円)

	当年度（平成31年3月31日）		
	貸借対照表計上額	時 価	差 額
時価が貸借対照表計上額を超えるもの	715,640,530	722,613,500	6,972,970
（うち満期保有目的の債券）	( 700,000,000)	( 706,790,000)	( 6,790,000)
時価が貸借対照表計上額を超えないもの	149,065,877	138,164,500	△ 10,901,377
（うち満期保有目的の債券）	( 100,000,000)	( 99,930,000)	(△ 70,000)
合 計	864,706,407	860,778,000	△ 3,928,407
（うち満期保有目的の債券）	( 800,000,000)	( 806,720,000)	( 6,720,000)
時 価 の な い 有 価 証 券	40,109,540		
有 価 証 券 合 計	904,815,947		

(明細表)

(単位：円)

種 類	当年度（平成31年3月31日）		
	貸借対照表計上額	時 価	差 額
債 券	800,000,000	806,720,000	6,720,000
株 式	64,706,407	54,058,000	△ 10,648,407
投 資 信 託	0	0	0
貸 付 信 託	0	0	0
そ の 他	0	0	0
合 計	864,706,407	860,778,000	△ 3,928,407
時 価 の な い 有 価 証 券	40,109,540		
有 価 証 券 合 計	904,815,947		

② 学校法人出資による会社に係る事項

当学校法人の出資割合が総出資額の2分の1以上ある会社の状況

名 称	株式会社 文教サービス		
事業内容	文具・書籍・事務機器の販売、不動産賃貸借仲介、旅行業、保険代理店、清掃業、学校運営事務請負他		
資 本 金	15,000,000 円	30,000 株	
学校法人の出資状況	15,000,000 円	30,000 株	総出資金額に占める割合 100%
出資の状況	昭和56年12月10日	4,000,000 円	8,000 株
	昭和57年1月11日	11,000,000 円	22,000 株
債務保証	当該会社に債務保証は行っていない。		

③ 所有権移転外ファイナンス・リース取引

通常の賃貸借取引に係る方法に準じた会計処理を行っている所有権移転外ファイナンス・リース

平成21年4月1日以降に開始したリース取引

リース物件の種類	リース料総額	未経過リース料期末残高
教育研究用機器備品	299,402,379 円	114,635,800 円
管理用機器備品	43,355,592 円	17,567,204 円
車 両	6,133,968 円	1,992,276 円

## V 学生生徒数及び教職員数の推移

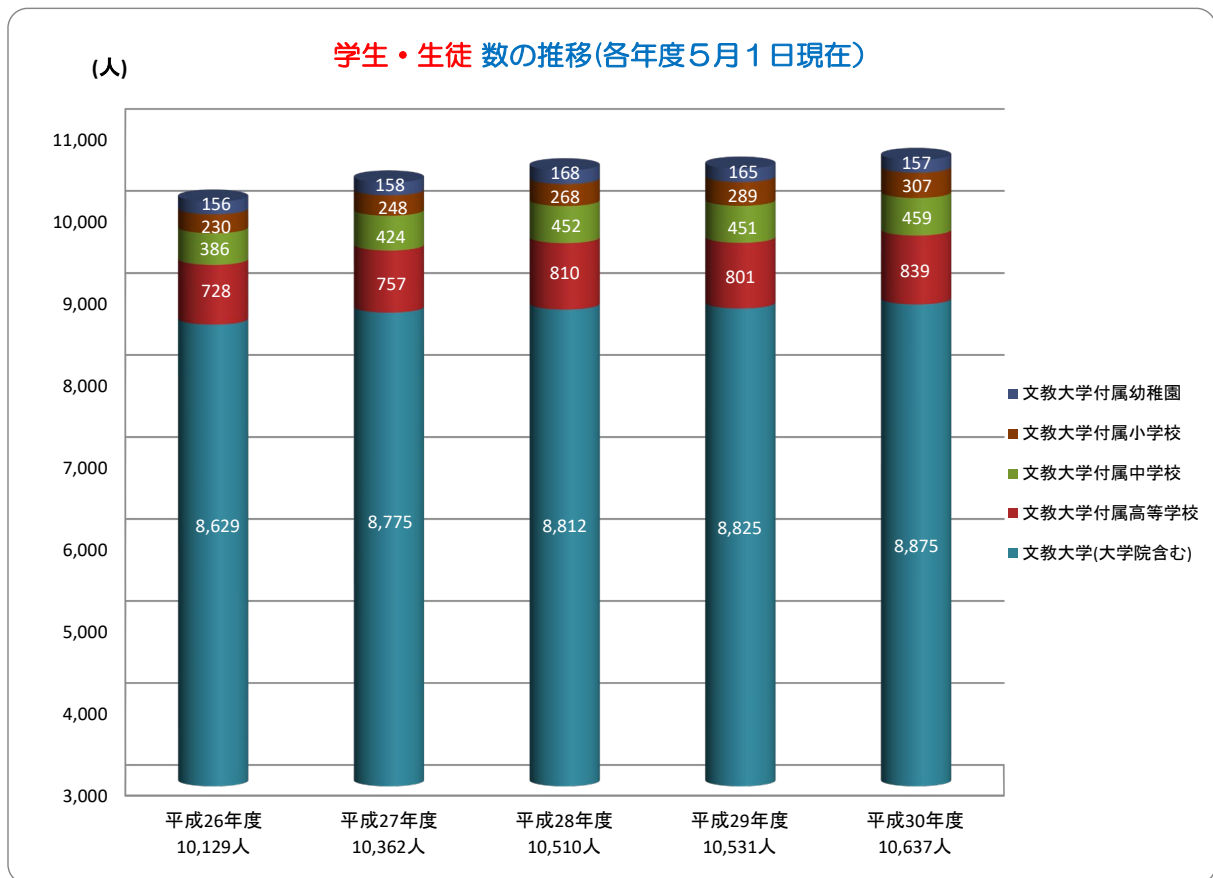
当該年度を含む過去5年間の学生生徒数及び専任教職員数の推移を掲載しております。

### (1) 学生生徒数の推移 (各年度5月1日現在)

(単位：人)

学生・生徒数の推移	平成26年度 10,129人	平成27年度 10,362人	平成28年度 10,510人	平成29年度 10,531人	平成30年度 10,637人
文教大学(大学院含む)	8,629	8,775	8,812	8,825	8,875
文教大学付属高等学校	728	757	810	801	839
文教大学附属中学校	386	424	452	451	459
文教大学附属小学校	230	248	268	289	307
文教大学付属幼稚園	156	158	168	165	157
合計	10,129	10,362	10,510	10,531	10,637

【学生生徒数の推移グラフ】



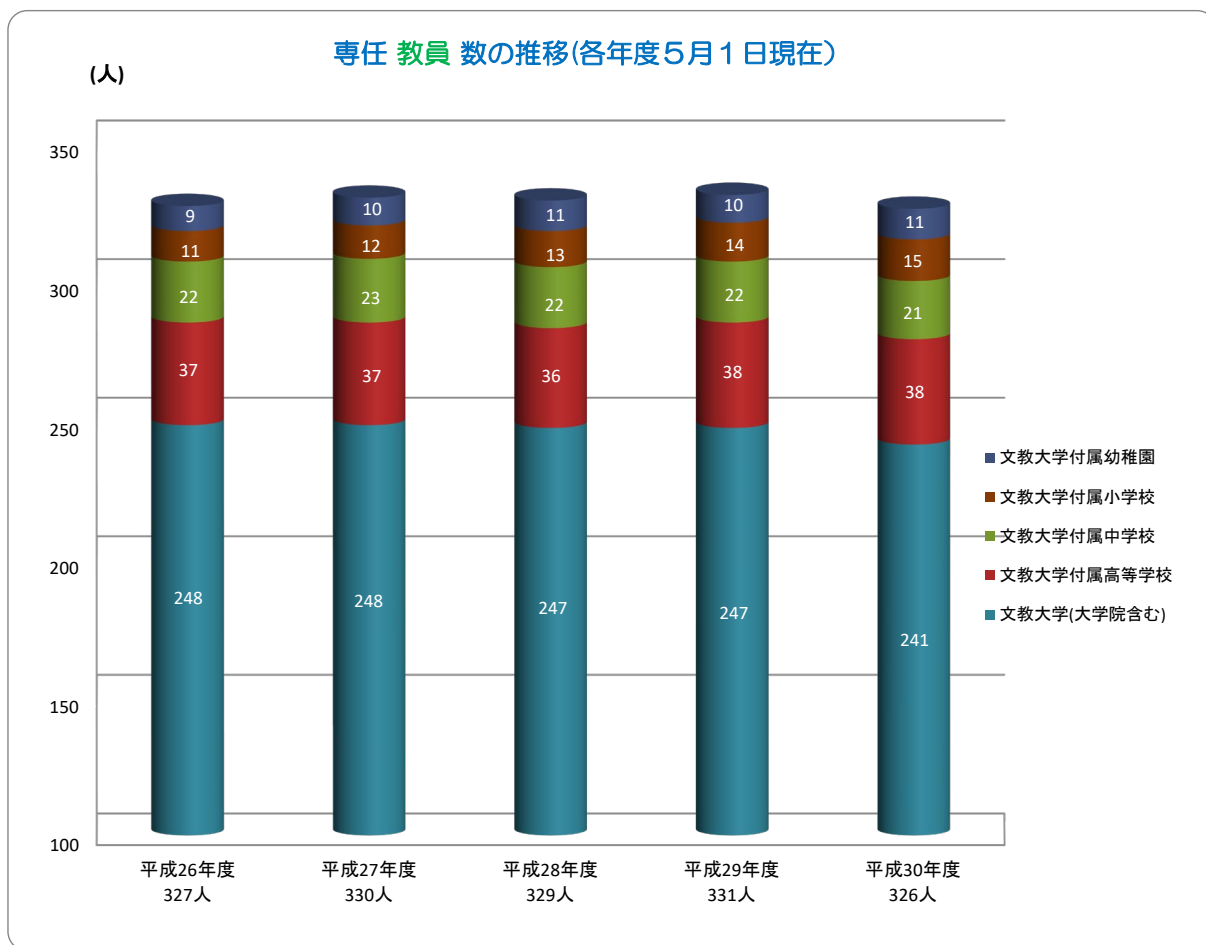
(2) 専任教職員数の推移 (各年度5月1日現在)

① 専任教員数

(単位：人)

専任教員数	平成26年度 327人	平成27年度 330人	平成28年度 329人	平成29年度 331人	平成30年度 326人
文教大学(大学院含む)	248	248	247	247	241
文教大学附属高等学校	37	37	36	38	38
文教大学附属中学校	22	23	22	22	21
文教大学附属小学校	11	12	13	14	15
文教大学附属幼稚園	9	10	11	10	11
合計	327	330	329	331	326

【専任教員数の推移グラフ】

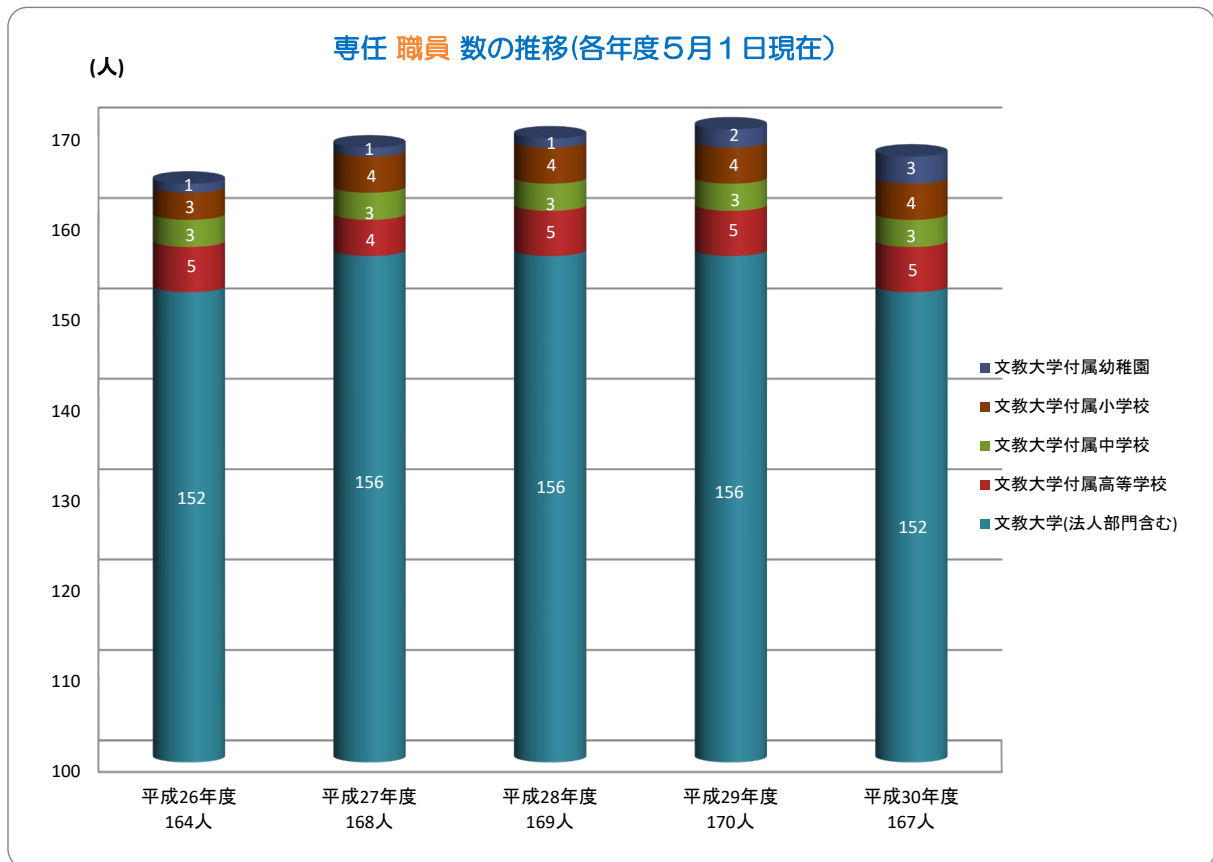


② 専任職員数

(単位：人)

専任職員数	平成26年度 164人	平成27年度 168人	平成28年度 169人	平成29年度 170人	平成30年度 167人
文教大学(法人部門含む)	152	156	156	156	152
文教大学附属高等学校	5	4	5	5	5
文教大学附属中学校	3	3	3	3	3
文教大学附属小学校	3	4	4	4	4
文教大学附属幼稚園	1	1	1	2	3
合 計	164	168	169	170	167
総合計(教職員)	491	498	498	501	493

【専任職員数の推移グラフ】





## VI 計算書類

### (1) 資金収支計算書 平成30年4月1日～平成31年3月31日

(単位：円)

収入の部				
科目	予算	決算	差異	
学生生徒等納付金収入	10,901,139,000	11,017,655,652	△	116,516,652
授業料収入	7,305,025,000	7,349,896,600	△	44,871,600
入学金収入	864,070,000	901,462,000	△	37,392,000
実験実習料収入	145,984,000	138,992,052		6,991,948
実験実習料収入	79,390,000	81,410,000	△	2,020,000
教職課程履修料収入	63,946,000	54,724,052		9,221,948
司書課程履修料収入	2,335,000	2,536,000	△	201,000
その他の履修料収入	313,000	322,000	△	9,000
維持費収入	273,460,000	273,060,000		400,000
教育充実費収入	2,308,960,000	2,350,410,000	△	41,450,000
その他の納付金収入	3,640,000	3,835,000	△	195,000
手数料収入	430,150,000	494,363,639	△	64,213,639
入学検定料収入	419,452,000	480,345,000	△	60,893,000
証明手数料収入	5,028,000	4,553,503		474,497
大学センター試験等実施手数料収入	5,302,000	8,858,236	△	3,556,236
その他の手数料収入	368,000	606,900	△	238,900
寄付金収入	31,289,000	11,230,898		20,058,102
特別寄付金収入	10,756,000	3,447,989		7,308,011
一般寄付金収入	20,533,000	7,782,909		12,750,091
補助金収入	991,194,000	952,427,539		38,766,461
国庫補助金収入	468,680,000	317,536,000		151,144,000
経常費補助金収入	467,356,000	283,882,000		183,474,000
研究設備補助金収入	1,324,000	33,654,000	△	32,330,000
地方公共団体補助金収入	522,514,000	634,891,539	△	112,377,539
東京都補助金収入	520,111,000	632,010,634	△	111,899,634
神奈川県補助金収入	270,000	278,432	△	8,432
埼玉県補助金収入	369,000	0		369,000
その他の補助金収入	1,764,000	2,602,473	△	838,473
資産売却収入	67,939,000	26,867,901		41,071,099
設備売却収入	0	176,380	△	176,380
車両売却収入	0	176,380	△	176,380
有価証券売却収入	67,939,000	26,691,521		41,247,479
付随事業・収益事業収入	142,164,000	137,911,181		4,252,819
補助活動収入	71,281,000	71,132,800		148,200
補助教育収入	69,861,000	69,213,600		647,400
その他の補助活動収入	1,420,000	1,919,200	△	499,200
附属事業収入	2,659,000	2,287,000		372,000
受託事業収入	7,382,000	8,232,764	△	850,764
その他の事業収入	60,842,000	56,258,617		4,583,383
教員免許状更新講習収入	14,554,000	14,662,400	△	108,400
その他の事業収入	46,288,000	41,596,217		4,691,783

科 目	予 算	決 算	差 異
受取利息・配当金収入	9,789,000	11,841,214	△ 2,052,214
第3号基本金引当特定資産運用収入	2,189,000	2,212,060	△ 23,060
その他の受取利息・配当金収入	7,600,000	9,629,154	△ 2,029,154
雑収入	160,088,000	204,294,558	△ 44,206,558
施設設備利用料収入	15,334,000	18,806,314	△ 3,472,314
私立大学退職金財団等交付金収入	121,122,000	162,690,932	△ 41,568,932
研究関連収入	9,450,000	8,625,123	824,877
過年度修正収入	0	51,152	△ 51,152
その他の雑収入	14,182,000	14,121,037	60,963
借入金等収入	200,000	0	200,000
長期借入金収入	200,000	0	200,000
地方公共団体収入	200,000	0	200,000
前受金収入	2,832,410,000	2,708,110,277	124,299,723
授業料前受金収入	1,318,700,000	1,234,781,500	83,918,500
入学金前受金収入	850,570,000	846,060,000	4,510,000
実験実習料前受金収入	20,950,000	19,785,000	1,165,000
教育充実費前受金収入	596,000,000	566,820,000	29,180,000
その他の前受金収入	46,190,000	40,663,777	5,526,223
その他の収入	457,343,000	468,874,112	△ 11,531,112
前期末未収入金収入	457,070,000	457,069,927	73
貸付金回収収入	83,000	83,000	0
預り金受入収入	0	11,295,185	△ 11,295,185
差入保証金戻入収入	190,000	426,000	△ 236,000
資金収入調整勘定	△ 3,154,461,000	△ 3,132,848,974	△ 21,612,026
期末未収入金	△ 212,318,000	△ 190,705,930	△ 21,612,070
前期末前受金	△ 2,942,143,000	△ 2,942,143,044	44
前年度繰越支払資金	12,934,240,000	12,934,240,810	
収入の部合計	25,803,484,000	25,834,968,807	△ 31,484,807

支 出 の 部			
科 目	予 算	決 算	差 異
人件費支出	7,464,343,000	7,380,768,968	83,574,032
教員人件費支出	4,957,134,000	4,922,017,608	35,116,392
職員人件費支出	2,215,891,000	2,164,581,091	51,309,909
役員報酬支出	43,259,000	43,258,020	980
退職金支出	248,059,000	250,912,249	△ 2,853,249
教育研究経費支出	2,829,640,000	2,452,342,165	377,297,835
消耗品費支出	251,221,000	239,428,716	11,792,284
消耗品費支出	160,223,000	161,092,969	△ 869,969
消耗図書費支出	29,006,000	27,742,057	1,263,943
消耗備品費支出	61,992,000	50,593,690	11,398,310
光熱水費支出	260,357,000	218,434,333	41,922,667
電気料支出	185,545,000	149,172,704	36,372,296
ガス料支出	43,244,000	33,631,787	9,612,213
水道料支出	31,461,000	35,519,381	△ 4,058,381
その他の光熱水費支出	107,000	110,461	△ 3,461
旅費交通費支出	99,609,000	96,233,296	3,375,704
奨学費支出	131,104,000	95,584,511	35,519,489
研究補助費支出	99,084,000	92,232,311	6,851,689
通信運搬費支出	41,903,000	46,261,589	△ 4,358,589
電話料支出	16,431,000	15,949,135	481,865
郵便料支出	16,501,000	14,969,358	1,531,642
運搬費支出	8,971,000	15,343,096	△ 6,372,096
印刷製本費支出	89,846,000	68,279,335	21,566,665
新聞雑誌費支出	28,154,000	25,882,980	2,271,020
会費支出	16,745,000	17,298,991	△ 553,991
食事費支出	6,770,000	5,709,694	1,060,306
支払報酬支出	28,094,000	22,013,971	6,080,029
広報費支出	13,365,000	3,106,419	10,258,581
保健衛生費支出	37,137,000	31,870,905	5,266,095
修繕費支出	357,437,000	270,445,063	86,991,937
校庭校舎修繕費支出	207,625,000	140,251,674	67,373,326
保守契約料支出	132,761,000	119,008,138	13,752,862
車両修理費支出	256,000	46,594	209,406
その他の修繕費支出	16,795,000	11,138,657	5,656,343
車両燃料費支出	235,000	184,898	50,102
渉外費支出	43,436,000	33,581,347	9,854,653
賃借料支出	187,045,000	175,281,051	11,763,949
保険料支出	28,596,000	27,325,281	1,270,719
賠償責任保険料支出	2,057,000	1,043,250	1,013,750
火災保険料支出	26,133,000	26,059,615	73,385
自動車保険料支出	406,000	222,416	183,584
福利費支出	117,394,000	117,769,779	△ 375,779
公租公課支出	259,000	284,190	△ 25,190
補助活動費支出	70,661,000	69,746,354	914,646
附属事業費支出	2,516,000	2,191,272	324,728
その他の事業費支出	23,043,000	12,889,214	10,153,786
バス運行負担金支出	3,993,000	4,717,440	△ 724,440
業務委託費支出	771,318,000	678,794,787	92,523,213
電子情報利用料支出	55,075,000	53,140,437	1,934,563
雑費支出	65,243,000	43,654,001	21,588,999

科 目	予 算	決 算	差 異
管理経費支出	934,345,000	798,600,566	135,744,434
消耗品費支出	25,662,000	15,539,623	10,122,377
消耗品費支出	21,886,000	13,825,674	8,060,326
消耗図書費支出	741,000	186,395	554,605
消耗備品費支出	3,035,000	1,527,554	1,507,446
光熱水費支出	39,079,000	21,399,210	17,679,790
電気料支出	14,962,000	13,038,421	1,923,579
ガス料支出	7,877,000	5,453,275	2,423,725
水道料支出	16,230,000	2,901,914	13,328,086
その他の光熱水費支出	10,000	5,600	4,400
旅費交通費支出	23,309,000	15,818,726	7,490,274
研修補助費支出	1,700,000	0	1,700,000
通信運搬費支出	14,502,000	10,697,932	3,804,068
電話料支出	3,928,000	2,743,184	1,184,816
郵便料支出	6,431,000	4,949,552	1,481,448
運搬費支出	4,143,000	3,005,196	1,137,804
印刷製本費支出	58,923,000	48,990,491	9,932,509
新聞雑誌費支出	1,343,000	864,083	478,917
会費支出	16,820,000	12,583,780	4,236,220
食事費支出	3,267,000	2,164,955	1,102,045
支払報酬支出	29,508,000	20,547,932	8,960,068
広報費支出	298,149,000	285,330,155	12,818,845
修繕費支出	27,337,000	17,228,663	10,108,337
校庭校舎修繕費支出	8,669,000	2,682,631	5,986,369
保守契約料支出	16,092,000	13,425,738	2,666,262
車両修理費支出	116,000	17,883	98,117
その他の修繕費支出	2,460,000	1,102,411	1,357,589
車両燃料費支出	489,000	105,239	383,761
渉外費支出	25,807,000	26,738,710	△ 931,710
賃借料支出	20,746,000	14,913,482	5,832,518
保険料支出	3,598,000	3,409,189	188,811
火災保険料支出	2,435,000	2,506,924	△ 71,924
自動車保険料支出	485,000	415,114	69,886
損害保険料支出	678,000	487,151	190,849
福利費支出	27,742,000	27,583,186	158,814
公租公課支出	8,702,000	5,178,810	3,523,190
補助活動費支出	47,097,000	14,081,401	33,015,599
八ヶ岳学寮費支出	47,097,000	14,081,401	33,015,599
附属事業費支出	0	130	△ 130
その他の事業費支出	45,147,000	44,181,953	965,047
公共施設等負担金支出	80,000	97,920	△ 17,920
バス運行負担金支出	4,124,000	2,622,240	1,501,760
業務委託費支出	178,069,000	194,213,627	△ 16,144,627
電子情報利用料支出	1,837,000	781,650	1,055,350
私大等経常費補助金返還金支出	0	990,000	△ 990,000
過年度修正支出	0	1,124,973	△ 1,124,973
雑費支出	31,308,000	11,412,506	19,895,494
借入金等利息支出	0	0	0
借入金等返済支出	0	0	0

科 目	予 算	決 算	差 異
施設関係支出	338,495,000	346,339,494	△ 7,844,494
建物支出	60,357,000	62,790,131	△ 2,433,131
構築物支出	0	5,862,163	△ 5,862,163
建設仮勘定支出	278,138,000	277,687,200	450,800
設備関係支出	169,455,000	140,936,207	28,518,793
教育研究用機器備品支出	55,881,000	75,207,625	△ 19,326,625
管理用機器備品支出	27,856,000	15,485,262	12,370,738
図書支出	36,701,000	31,132,870	5,568,130
ソフトウェア支出	49,017,000	19,110,450	29,906,550
資産運用支出	76,206,000	33,671,538	42,534,462
有価証券購入支出	67,939,000	25,143,538	42,795,462
前田学術研究奨学資金引当特定資産繰入支出	8,077,000	8,077,000	0
差入保証金支出	190,000	451,000	△ 261,000
その他の支出	1,260,418,000	1,252,410,314	8,007,686
前期末未払金支払支出	1,162,408,000	1,162,408,330	△ 330
預り金支払支出	15,380,000	0	15,380,000
前払金支払支出	79,930,000	87,301,984	△ 7,371,984
貯蔵品購入支出	2,700,000	2,700,000	0
〔予 備 費〕	( 50,000,000)		50,000,000
資金支出調整勘定	△ 1,050,332,000	△ 1,071,198,921	20,866,921
期末未払金	△ 970,402,000	△ 991,301,170	20,899,170
前期末前払金	△ 79,930,000	△ 79,897,751	△ 32,249
翌年度繰越支払資金	13,730,914,000	14,501,098,476	△ 770,184,476
支出の部合計	25,803,484,000	25,834,968,807	△ 31,484,807

## (2) 活動区分資金収支計算書 平成30年4月1日～平成31年3月31日

(単位：円)

		科 目	金 額	
教育活動による資金収支	収 入	学生生徒等納付金収入	11,017,655,652	
		手数料収入	494,363,639	
		特別寄付金収入	3,447,989	
		一般寄付金収入	7,782,909	
		経常費等補助金収入	917,500,539	
		付随事業収入	137,911,181	
		雑収入	204,243,406	
		教育活動資金収入計	12,782,905,315	
	支 出	人件費支出	7,380,768,968	
		教育研究経費支出	2,452,342,165	
		管理経費支出	797,475,593	
		教育活動資金支出計	10,630,586,726	
		差 引	2,152,318,589	
	調整勘定等	△ 101,109,844		
	教育活動資金収支差額	2,051,208,745		
施設整備等活動による資金収支	科 目		金 額	
	収 入	施設設備補助金収入	34,927,000	
		施設設備売却収入	176,380	
		施設整備等活動資金収入計	35,103,380	
	支 出	施設関係支出	346,339,494	
		設備関係支出	140,936,207	
		施設整備等活動資金支出計	487,275,701	
		差 引	△ 452,172,321	
	調整勘定等	△ 44,731,380		
	施設整備等活動資金収支差額	△ 496,903,701		
小 計 (教育活動資金収支差額+施設整備等活動資金収支差額)			1,554,305,044	
その他の活動による資金収支	科 目		金 額	
	収 入	有価証券売却収入	26,691,521	
		貸付金回収収入	83,000	
		預り金受入収入	11,295,185	
		差入保証金戻入収入	426,000	
		小 計	38,495,706	
		受取利息・配当金収入	11,841,214	
	入	過年度修正収入	51,152	
		その他の活動資金収入計	50,388,072	
		支 出	有価証券購入支出	25,143,538
			前田学術研究奨学資金引当特定資産繰入支出	8,077,000
			差入保証金支出	451,000
			貯蔵品購入支出	2,700,000
	小 計		36,371,538	
	過年度修正支出	1,124,973		
その他の活動資金支出計	37,496,511			
	差 引	12,891,561		
	調整勘定等	△ 338,939		
	その他の活動資金収支差額	12,552,622		
支払資金の増減額 (小計+その他の活動資金収支差額)			1,566,857,666	
前年度繰越支払資金			12,934,240,810	
翌年度繰越支払資金			14,501,098,476	

活動区分ごとの調整勘定等の計算過程は以下のとおり。

項 目	資金収支 計算書計上額	教育活動 による資金収支	施設整備等活動 による資金収支	その他の活動 による資金収支
前受金収入	2,708,110,277	2,708,110,277	0	0
前期末未収入金収入	457,069,927	457,069,927	0	0
期末未収入金	△ 190,705,930	△ 157,662,920	△ 32,624,000	△ 419,010
前期末前受金	△ 2,942,143,044	△ 2,942,143,044	0	0
収入計	32,331,230	65,374,240	△ 32,624,000	△ 419,010
前期末未払金支払支出	1,162,408,330	963,977,547	198,354,336	76,447
前払金支払支出	87,301,984	87,306,926	△ 4,942	0
期末未払金	△ 991,301,170	△ 804,902,638	△ 186,242,014	△ 156,518
前期末前払金	△ 79,897,751	△ 79,897,751	0	0
支出計	178,511,393	166,484,084	12,107,380	△ 80,071
収入計－支出計	△ 146,180,163	△ 101,109,844	△ 44,731,380	△ 338,939

## (3) 事業活動収支計算書 平成30年4月1日～平成31年3月31日

(単位：円)

		科 目	予 算	決 算	差 異
教育活動収支	事業活動収入の部	学生生徒等納付金	10,901,139,000	11,017,655,652	△ 116,516,652
		授業料	7,305,025,000	7,349,896,600	△ 44,871,600
		入学金	864,070,000	901,462,000	△ 37,392,000
		実験実習料	145,984,000	138,992,052	6,991,948
		実験実習料	79,390,000	81,410,000	△ 2,020,000
		教職課程履修料	63,946,000	54,724,052	9,221,948
		司書課程履修料	2,335,000	2,536,000	△ 201,000
		その他の履修料	313,000	322,000	△ 9,000
		維持費	273,460,000	273,060,000	400,000
		教育充実費	2,308,960,000	2,350,410,000	△ 41,450,000
		その他の納付金	3,640,000	3,835,000	△ 195,000
		手数料	430,150,000	494,363,639	△ 64,213,639
		入学検定料	419,452,000	480,345,000	△ 60,893,000
		証明手数料	5,028,000	4,553,503	474,497
		大学センター試験等実施手数料	5,302,000	8,858,236	△ 3,556,236
		その他の手数料	368,000	606,900	△ 238,900
		寄付金	31,289,000	16,088,898	15,200,102
		特別寄付金	10,756,000	3,447,989	7,308,011
		一般寄付金	20,533,000	7,782,909	12,750,091
		現物寄付	0	4,858,000	△ 4,858,000
		経常費等補助金	989,870,000	917,500,539	72,369,461
		国庫補助金	467,356,000	284,912,000	182,444,000
		経常費補助金	467,356,000	283,882,000	183,474,000
		研究設備補助金	0	1,030,000	△ 1,030,000
		地方公共団体補助金	522,514,000	632,588,539	△ 110,074,539
		東京都補助金	520,111,000	629,707,634	△ 109,596,634
		神奈川県補助金	270,000	278,432	△ 8,432
		埼玉県補助金	369,000	0	369,000
		その他の補助金	1,764,000	2,602,473	△ 838,473
		付随事業収入	142,164,000	137,911,181	4,252,819
		補助活動収入	71,281,000	71,132,800	148,200
		補助教育収入	69,861,000	69,213,600	647,400
		その他の補助活動収入	1,420,000	1,919,200	△ 499,200
		附属事業収入	2,659,000	2,287,000	372,000
		受託事業収入	7,382,000	8,232,764	△ 850,764
		その他の事業収入	60,842,000	56,258,617	4,583,383
		教員免許状更新講習収入	14,554,000	14,662,400	△ 108,400
		その他の事業収入	46,288,000	41,596,217	4,691,783
		雑収入	160,088,000	204,779,649	△ 44,691,649
		施設設備利用料	15,334,000	18,806,314	△ 3,472,314
		私立大学退職金財団等交付金	121,122,000	162,690,932	△ 41,568,932
退職給与引当金戻入	0	1,350,191	△ 1,350,191		
研究関連収入	9,450,000	8,625,123	824,877		
その他の雑収入	14,182,000	13,307,089	874,911		
教育活動収入計	12,654,700,000	12,788,299,558	△ 133,599,558		



教育活動収支

事業活動支出の部

科 目	予 算	決 算	差 異
人件費	7,488,241,000	7,406,117,306	82,123,694
教員人件費	4,957,134,000	4,922,017,608	35,116,392
職員人件費	2,215,891,000	2,164,581,091	51,309,909
役員報酬	43,259,000	43,258,020	980
退職給与引当金繰入額	271,957,000	276,260,587	△ 4,303,587
教育研究経費	3,749,071,000	3,383,746,785	365,324,215
消耗品費	251,221,000	244,286,716	6,934,284
消耗品費	160,223,000	161,291,573	△ 1,068,573
消耗図書費	29,006,000	29,216,510	△ 210,510
消耗備品費	61,992,000	53,778,633	8,213,367
光熱水費	260,357,000	218,434,333	41,922,667
電気料	185,545,000	149,172,704	36,372,296
ガス料	43,244,000	33,631,787	9,612,213
水道料	31,461,000	35,519,381	△ 4,058,381
その他の光熱水費	107,000	110,461	△ 3,461
旅費交通費	99,609,000	96,233,296	3,375,704
奨学費	131,104,000	95,584,511	35,519,489
研究補助費	99,084,000	92,232,311	6,851,689
通信運搬費	41,903,000	46,261,589	△ 4,358,589
電話料	16,431,000	15,949,135	481,865
郵便料	16,501,000	14,969,358	1,531,642
運搬費	8,971,000	15,343,096	△ 6,372,096
印刷製本費	89,846,000	68,279,335	21,566,665
新聞雑誌費	28,154,000	25,882,980	2,271,020
会費	16,745,000	17,298,991	△ 553,991
食事費	6,770,000	5,709,694	1,060,306
支払報酬	28,094,000	22,013,971	6,080,029
広報費	13,365,000	3,106,419	10,258,581
保健衛生費	37,137,000	31,870,905	5,266,095
修繕費	357,437,000	270,445,063	86,991,937
校庭校舎修繕費	207,625,000	140,251,674	67,373,326
保守契約料	132,761,000	119,008,138	13,752,862
車両修理費	256,000	46,594	209,406
その他の修繕費	16,795,000	11,138,657	5,656,343
車両燃料費	235,000	184,898	50,102
渉外費	43,436,000	33,581,347	9,854,653
賃借料	187,045,000	175,281,051	11,763,949
保険料	28,596,000	27,325,281	1,270,719
賠償責任保険料	2,057,000	1,043,250	1,013,750
火災保険料	26,133,000	26,059,615	73,385
自動車保険料	406,000	222,416	183,584
福利費	117,394,000	118,239,779	△ 845,779
公租公課	259,000	284,190	△ 25,190
補助活動費	70,661,000	69,746,354	914,646
附属事業費	2,516,000	2,191,272	324,728
その他の事業費	23,043,000	12,889,214	10,153,786
バス運行負担金	3,993,000	4,717,440	△ 724,440
業務委託費	771,318,000	678,794,787	92,523,213
電子情報利用料	55,075,000	53,140,437	1,934,563
雑費	65,243,000	43,654,001	21,588,999
減価償却額	919,431,000	926,076,620	△ 6,645,620

事業活動支出の部  
教育活動収支

科 目	予 算	決 算	差 異
管理経費	1,013,015,000	878,155,895	134,859,105
消耗品費	25,662,000	15,539,623	10,122,377
消耗品費	21,886,000	13,825,674	8,060,326
消耗図書費	741,000	186,395	554,605
消耗備品費	3,035,000	1,527,554	1,507,446
光熱水費	39,079,000	21,399,210	17,679,790
電気料	14,962,000	13,038,421	1,923,579
ガス料	7,877,000	5,453,275	2,423,725
水道料	16,230,000	2,901,914	13,328,086
その他の光熱水費	10,000	5,600	4,400
旅費交通費	23,309,000	15,818,726	7,490,274
研修補助費	1,700,000	0	1,700,000
通信運搬費	14,502,000	10,697,932	3,804,068
電話料	3,928,000	2,743,184	1,184,816
郵便料	6,431,000	4,949,552	1,481,448
運搬費	4,143,000	3,005,196	1,137,804
印刷製本費	58,923,000	48,990,491	9,932,509
新聞雑誌費	1,343,000	864,083	478,917
会費	16,820,000	12,583,780	4,236,220
食事費	3,267,000	2,164,955	1,102,045
支払報酬	29,508,000	20,547,932	8,960,068
広報費	298,149,000	285,330,155	12,818,845
修繕費	27,337,000	17,228,663	10,108,337
校庭校舎修繕費	8,669,000	2,682,631	5,986,369
保守契約料	16,092,000	13,425,738	2,666,262
車両修理費	116,000	17,883	98,117
その他の修繕費	2,460,000	1,102,411	1,357,589
車両燃料費	489,000	105,239	383,761
渉外費	25,807,000	26,738,710	△ 931,710
賃借料	20,746,000	14,913,482	5,832,518
保険料	3,598,000	3,409,189	188,811
火災保険料	2,435,000	2,506,924	△ 71,924
自動車保険料	485,000	415,114	69,886
損害保険料	678,000	487,151	190,849
福利費	27,742,000	27,583,186	158,814
公租公課	8,702,000	5,178,810	3,523,190
補助活動費	47,097,000	14,081,401	33,015,599
八ヶ岳学寮費	47,097,000	14,081,401	33,015,599
附属事業費	0	130	△ 130
その他の事業費	45,147,000	44,181,953	965,047
公共施設等負担金	80,000	97,920	△ 17,920
バス運行負担金	4,124,000	2,622,240	1,501,760
業務委託費	178,069,000	194,213,627	△ 16,144,627
電子情報利用料	1,837,000	781,650	1,055,350
私大等経常費補助金返還金	0	990,000	△ 990,000
雑費	31,308,000	11,533,985	19,774,015
減価償却額	78,670,000	80,558,823	△ 1,888,823
徴収不能額等	500,000	0	500,000
徴収不能額	500,000	0	500,000
教育活動支出計	12,250,827,000	11,668,019,986	582,807,014
教育活動収支差額	403,873,000	1,120,279,572	△ 716,406,572

教育活動外収入の部	事業活動収入の部	科目	予算	決算	差異	
		受取利息・配当金	9,789,000	11,841,214	△ 2,052,214	
		第3号基本金引当特定資産運用収入	2,189,000	2,212,060	△ 23,060	
		その他の受取利息・配当金	7,600,000	9,629,154	△ 2,029,154	
		その他の教育活動外収入	0	0	0	
		教育活動外収入計	9,789,000	11,841,214	△ 2,052,214	
	事業活動支出の部	科目	予算	決算	差異	
		借入金等利息	0	0	0	
		その他の教育活動外支出	0	0	0	
		教育活動外支出計	0	0	0	
教育活動外収支差額		9,789,000	11,841,214	△ 2,052,214		
経常収支差額		413,662,000	1,132,120,786	△ 718,458,786		
特別収支	事業活動収入の部	科目	予算	決算	差異	
			資産売却差額	0	1,845,842	△ 1,845,842
			その他の資産売却差額	0	176,380	△ 176,380
			車両売却差額	0	176,380	△ 176,380
			有価証券売却差額	0	1,669,462	△ 1,669,462
			その他の特別収入	1,324,000	37,441,785	△ 36,117,785
			現物寄付	0	2,388,033	△ 2,388,033
			施設設備補助金	1,324,000	34,927,000	△ 33,603,000
			国庫補助金	1,324,000	32,624,000	△ 31,300,000
			研究設備補助金	1,324,000	32,624,000	△ 31,300,000
			地方公共団体補助金	0	2,303,000	△ 2,303,000
			東京都補助金	0	2,303,000	△ 2,303,000
			過年度修正額	0	126,752	△ 126,752
			特別収入計	1,324,000	39,287,627	△ 37,963,627
	事業活動支出の部	科目	予算	決算	差異	
			資産処分差額	32,900,000	16,876,565	16,023,435
			不動産処分差額	0	2	△ 2
			建物処分差額	0	1	△ 1
			構築物処分差額	0	1	△ 1
			その他の資産処分差額	32,900,000	16,876,563	16,023,437
			教育研究用機器備品処分差額	0	525,464	△ 525,464
			管理用機器備品処分差額	0	1	△ 1
			図書処分差額	32,900,000	16,351,097	16,548,903
			車両処分差額	0	1	△ 1
			その他の特別支出	0	1,124,973	△ 1,124,973
			過年度修正額	0	1,124,973	△ 1,124,973
			特別支出計	32,900,000	18,001,538	14,898,462
特別収支差額		△ 31,576,000	21,286,089	△ 52,862,089		
〔予備費〕		(0)		50,000,000		
基本金組入前当年度収支差額		332,086,000	1,153,406,875	△ 821,320,875		
基本金組入額合計		△ 335,274,000	△ 254,103,198	△ 81,170,802		
当年度収支差額		△ 3,188,000	899,303,677	△ 902,491,677		
前年度繰越収支差額		△ 8,386,715,000	△ 7,221,957,873	△ 1,164,757,127		
基本金取崩額		0	0	0		
翌年度繰越収支差額		△ 8,389,903,000	△ 6,322,654,196	△ 2,067,248,804		
(参考)						
事業活動収入計		12,665,813,000	12,839,428,399	△ 173,615,399		
事業活動支出計		12,333,727,000	11,686,021,524	647,705,476		

## (4) 貸借対照表 平成 31 年 3 月 31 日

(単位：円)

資 産 の 部			
科 目	本 年 度 末	前 年 度 末	増 減
固定資産	32,243,206,975	32,768,206,197	△ 524,999,222
有形固定資産	29,409,435,463	29,926,459,054	△ 517,023,591
土地	12,159,393,342	12,159,393,342	0
建物	12,629,971,947	13,172,514,863	△ 542,542,916
構築物	828,458,614	929,188,648	△ 100,730,034
教育研究用機器備品	605,951,167	767,753,440	△ 161,802,273
管理用機器備品	88,220,449	93,619,253	△ 5,398,804
図書	2,694,588,742	2,678,825,505	15,763,237
車両	2	3	△ 1
建設仮勘定	402,851,200	125,164,000	277,687,200
特定資産	2,515,275,010	2,507,198,010	8,077,000
第3号基本金引当特定資産	398,131,550	398,131,550	0
退職給与引当特定資産	2,041,127,460	2,041,127,460	0
前田学術研究奨学資金引当特定資産	76,016,000	67,939,000	8,077,000
その他の固定資産	318,496,502	334,549,133	△ 16,052,631
借地権	163,446,000	163,446,000	0
電話加入権	6,180,795	6,180,795	0
施設利用権	1	1	0
ソフトウェア	108,178,506	124,172,137	△ 15,993,631
有価証券	40,109,540	40,109,540	0
長期貸付金	0	84,000	△ 84,000
差入保証金	559,000	534,000	25,000
預託金	22,660	22,660	0
流動資産	14,780,077,513	13,471,593,611	1,308,483,902
現金預金	14,501,098,476	12,934,240,810	1,566,857,666
未収入金	190,705,930	457,069,927	△ 266,363,997
貯蔵品	855,000	270,000	585,000
短期貸付金	84,000	83,000	1,000
前払金	87,334,107	79,929,874	7,404,233
資産の部合計	47,023,284,488	46,239,799,808	783,484,680
負 債 の 部			
科 目	本 年 度 末	前 年 度 末	増 減
固定負債	3,431,873,556	3,476,415,741	△ 44,542,185
長期借入金	0	250,000	△ 250,000
長期未払金	85,452,681	153,743,013	△ 68,290,332
退職給与引当金	3,346,420,875	3,322,422,728	23,998,147
流動負債	3,971,074,777	4,296,454,787	△ 325,380,010
短期借入金	250,000	0	250,000
未払金	1,059,591,502	1,162,408,330	△ 102,816,828
前受金	2,708,207,027	2,942,239,794	△ 234,032,767
預り金	203,026,248	191,806,663	11,219,585
負債の部合計	7,402,948,333	7,772,870,528	△ 369,922,195
純 資 産 の 部			
科 目	本 年 度 末	前 年 度 末	増 減
基本金	45,942,990,351	45,688,887,153	254,103,198
第1号基本金	44,743,858,801	44,489,755,603	254,103,198
第3号基本金	398,131,550	398,131,550	0
第4号基本金	801,000,000	801,000,000	0
繰越収支差額	△ 6,322,654,196	△ 7,221,957,873	899,303,677
翌年度繰越収支差額	△ 6,322,654,196	△ 7,221,957,873	899,303,677
純資産の部合計	39,620,336,155	38,466,929,280	1,153,406,875
負債及び純資産の部合計	47,023,284,488	46,239,799,808	783,484,680